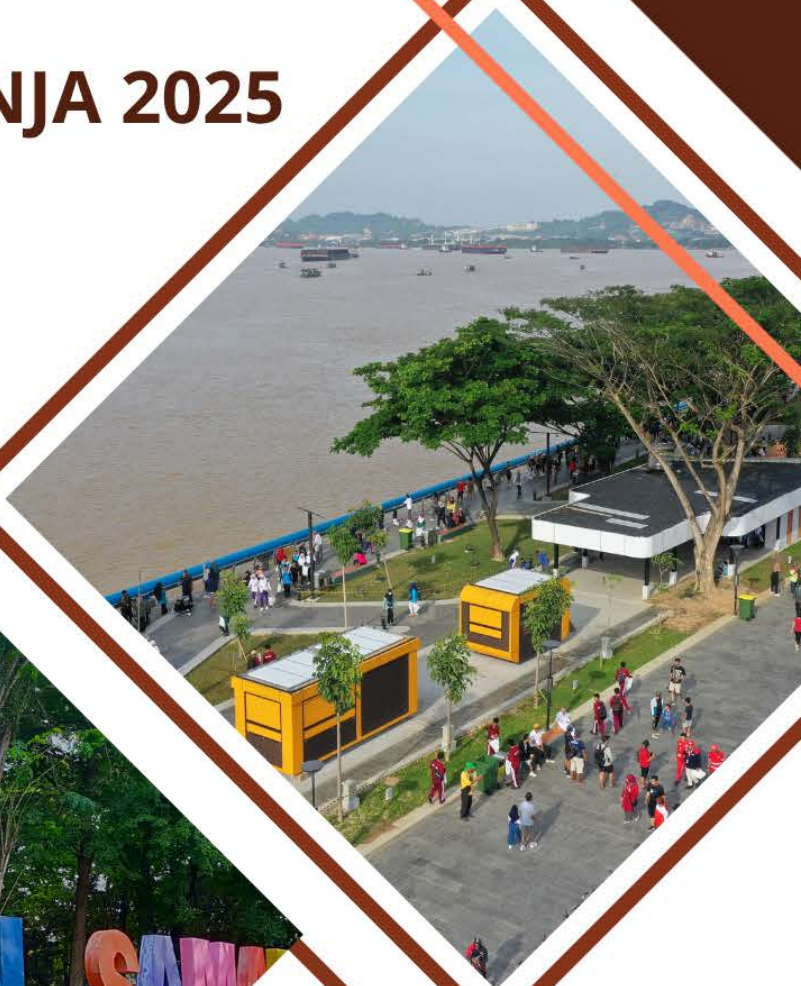





**DINAS
LINGKUNGAN
HIDUP
KOTA SAMARINDA
TAHUN 2025**

PENETAPAN PERUBAHAN RENCANA KERJA 2025

PENETAPAN P-RENJA 2025



**11 September 2025
000.7.5/2070/100.12**



WALI KOTA SAMARINDA
PROVINSI KALIMANTAN TIMUR

PERATURAN WALI KOTA SAMARINDA
NOMOR 56 TAHUN 2025

TENTANG

PENETAPAN PERUBAHAN RENCANA KERJA PERANGKAT DAERAH
KOTA SAMARINDA TAHUN 2025

WALI KOTA SAMARINDA,

- Menimbang : a. bahwa dengan ditetapkannya Peraturan Wali Kota Samarinda Nomor 47 Tahun 2025 tentang Perubahan Rencana Kerja Pemerintah Daerah Kota Samarinda Tahun 2025, dan sesuai ketentuan Pasal 142 ayat (1) Peraturan Menteri Dalam Negeri Nomor 86 Tahun 2017 Tentang Tata Cara Perencanaan, Pengendalian dan Evaluasi Pembangunan Daerah, Tata Cara Evaluasi Rancangan Peraturan Daerah Tentang Rencana Pembangunan Jangka Panjang Daerah dan Rencana Pembangunan Jangka Menengah Daerah, serta Tata Cara Perubahan Rencana Pembangunan Jangka Panjang Daerah dan Rencana Pembangunan Jangka Menengah Daerah dan Rencana Kerja Pemerintah Daerah, BAPPEDA menyampaikan seluruh rancangan akhir Perubahan Renja Perangkat Daerah yang telah diverifikasi kepada Kepala Daerah melalui Sekretaris Daerah untuk ditetapkan dengan Perkada;
- b. bahwa sesuai ketentuan pasal 367 ayat (2) Peraturan Menteri Dalam Negeri Nomor 86 Tahun 2017 Tentang Tata Cara Perencanaan, Pengendalian dan Evaluasi Pembangunan Daerah, Tata Cara Evaluasi Rancangan Peraturan Daerah Tentang Rencana Pembangunan Jangka Panjang Daerah dan Rencana Pembangunan Jangka Menengah Daerah, serta Tata Cara Perubahan Rencana Pembangunan Jangka Panjang Daerah dan Rencana Pembangunan Jangka Menengah Daerah dan Rencana Kerja Pemerintah Daerah, Penetapan Perubahan Renja Perangkat Daerah paling lambat 1 (satu) bulan setelah Peraturan Kepala Daerah tentang Perubahan RKPD ditetapkan;
- c. bahwa berdasarkan pertimbangan sebagaimana dimaksud dalam huruf a dan huruf b, perlu ditetapkan dalam Peraturan Wali Kota tentang Penetapan Perubahan Rencana Kerja Perangkat Daerah Kota Samarinda Tahun 2025;

- Mengingat : 1. Undang-Undang Nomor 27 Tahun 1959 tentang Penetapan Undang-Undang Darurat Nomor 3 Tahun 1953 tentang Perpanjangan Pembentukan Daerah Tingkat II di Kalimantan (Lembaran Negara Republik Indonesia Tahun 1953 Nomor 9), sebagai Undang-Undang (Lembaran Negara Republik Indonesia Tahun 1959 Nomor 72, Tambahan Lembaran Negara Republik Indonesia Nomor 1820) sebagaimana telah diubah beberapa kali terakhir dengan Undang-Undang Nomor 8 Tahun 1965 tentang Pembentukan Daerah Tingkat II Tanah Laut, Daerah Tingkat II Tapin dan Daerah Tingkat II Tabalong dengan Mengubah Undang-Undang Nomor 27 Tahun 1959 tentang Penetapan Undang-Undang Darurat Nomor 3 Tahun 1953 tentang Perpanjangan Pembentukan Daerah Tingkat II di Kalimantan sebagai Undang-Undang (Lembaran Negara Republik Indonesia Tahun 1965 Nomor 51, Tambahan Lembaran Negara Republik Indonesia Nomor 2756);
2. Undang-Undang Nomor 25 Tahun 2004 tentang Sistem Perencanaan Nasional (Lembaran Negara Republik Indonesia Tahun 2004 Nomor 104, Tambahan Lembaran Negara Republik Indonesia Nomor 4421);
3. Undang-Undang Republik Indonesia Nomor 23 Tahun 2014 tentang Pemerintahan Daerah (Lembaran Negara Republik Indonesia Tahun 2014 Nomor 244, Tambahan Lembaran Negara Republik Indonesia Nomor 5587) sebagaimana telah beberapa kali diubah terakhir dengan Undang-Undang Nomor 6 Tahun 2023 tentang Penetapan Peraturan Pemerintah Pengganti Undang-Undang Nomor 2 Tahun 2022 tentang Cipta Kerja menjadi Undang-Undang (Lembaran Negara Republik Indonesia Tahun 2023 Nomor 41, tambahan lembaran Negara Republik Indonesia Nomor 6856);
4. Undang-Undang Republik Indonesia Nomor 10 Tahun 2022 tentang Provinsi Kalimantan Timur (Lembaran Negara Republik Indonesia Tahun 2022 Nomor 70, Tambahan Lembaran Negara Republik Indonesia Nomor 6781);
5. Peraturan Menteri Dalam Negeri Nomor 86 Tahun 2017 tentang Tata Cara Perencanaan, Pengendalian dan Evaluasi Pembangunan Daerah, Tata Cara Evaluasi Rancangan Peraturan Daerah Tentang Rencana Pembangunan Jangka Panjang Daerah dan Rencana Pembangunan Jangka Menengah Daerah, Serta Tata Cara Perubahan Rencana Pembangunan Jangka Panjang Daerah, Rencana Pembangunan Jangka Menengah Daerah, dan Rencana Kerja Pemerintah Daerah (Berita Negara Republik Indonesia Tahun 2017 Nomor 1312);

6. Keputusan Menteri Dalam Negeri Nomor 900.1-2850 Tahun 2025 Tentang Perubahan Ketiga Atas Keputusan Menteri Dalam Negeri Nomor 050-5889 Tahun 2021 tentang Hasil Verifikasi, Validasi dan Inventarisasi Pemutakhiran Klasifikasi, Kodefikasi dan Nomenklatur Perencanaan Pembangunan dan Keuangan Daerah;
7. Peraturan Daerah Kota Samarinda Nomor 4 Tahun 2024 tentang Rencana Pembangunan Jangka Panjang Daerah Kota Samarinda Tahun 2025-2045 (Lembaran Daerah Kota Samarinda Tahun 2024 Nomor 53);
8. Peraturan Wali Kota Samarinda Nomor 47 Tahun 2025 tentang Perubahan Rencana Kerja Pemerintah Daerah Kota Samarinda Tahun 2025;

MEMUTUSKAN:

Menetapkan : PERATURAN WALI KOTA TENTANG PENETAPAN PERUBAHAN RENCANA KERJA PERANGKAT DAERAH KOTA SAMARINDA TAHUN 2025.

BAB I

KETENTUAN UMUM

Pasal 1

Dalam Peraturan Wali Kota ini yang dimaksud dengan:

1. Daerah adalah Kota Samarinda.
2. Pemerintah Daerah adalah Wali Kota sebagai unsur penyelenggara Pemerintahan Daerah yang memimpin pelaksanaan urusan pemerintahan yang menjadi kewenangan daerah otonom Kota Samarinda.
3. Wali Kota adalah Wali Kota Samarinda.
4. Badan Perencanaan Pembangunan Daerah yang selanjutnya disebut Bappeda adalah Badan Perencanaan Pembangunan, Riset dan Inovasi Daerah Kota Samarinda.
5. Perangkat Daerah adalah unsur pembantu Wali Kota dalam penyelenggaraan urusan pemerintahan yang menjadi kewenangan Daerah.
6. Rencana Pembangunan Tahunan Daerah yang selanjutnya disebut Rencana Kerja Pemerintah Daerah yang selanjutnya disingkat RKPD adalah dokumen perencanaan Daerah untuk periode 1 (satu) tahun.
7. Rencana Kerja Perangkat Daerah yang selanjutnya disingkat Renja Perangkat Daerah adalah dokumen perencanaan Perangkat Daerah untuk periode 1 (satu) tahun.
8. Anggaran Pendapatan dan Belanja Daerah yang selanjutnya disingkat APBD adalah rencana keuangan tahunan Daerah yang ditetapkan dengan Peraturan Daerah.

BAB II
KEDUDUKAN PERUBAHAN RENCANA KERJA PERANGKAT DAERAH (P-RENJA)

Pasal 2

- (1) Perubahan Renja Perangkat Daerah merupakan dokumen perencanaan Perangkat Daerah untuk periode 1 (satu) tahun dihitung mulai tanggal ditetapkan dan berakhir pada tanggal 31 Desember 2025.
- (2) Perubahan Renja Perangkat Daerah Tahun 2025 memuat program, kegiatan dan sub kegiatan beserta pagu indikatif Perangkat Daerah.
- (3) Perubahan Renja Perangkat Daerah Kota Samarinda Tahun 2025 berpedoman pada Perubahan RKPD, dan hasil pengendalian pelaksanaan Renja Perangkat Daerah sampai dengan Triwulan II Tahun berkenaan.
- (4) Perubahan Renja Perangkat Daerah Tahun 2025 menjadi pedoman Perangkat Daerah dalam menyusun Perubahan RKA Perangkat Daerah.

Pasal 3

Perubahan Renja Perangkat Daerah Kota Samarinda Tahun 2025 sebagaimana dimaksud pada ayat (1) terdiri atas:

- a. BAB I Pendahuluan;
- b. BAB II Evaluasi Renja sampai dengan triwulan II tahun berkenaan;
- c. BAB III Rencana kerja dan pendanaan Perangkat Daerah; dan
- d. BAB IV Penutup.

Pasal 4

- (1) Perubahan Rencana Kerja Perangkat Daerah Kota Samarinda Tahun 2025 terdiri dari Perubahan Rencana Kerja Perangkat Daerah sebagai berikut:
 - a. Inspektorat Daerah Kota Samarinda;
 - b. Badan Kepegawaian dan Pengembangan Sumber Daya Manusia Kota Samarinda;
 - c. Badan Kesatuan Bangsa dan Politik Kota Samarinda;
 - d. Badan Penanggulangan Bencana Daerah Kota Samarinda;
 - e. Badan Pendapatan Daerah Kota Samarinda;
 - f. Badan Pengelolaan Keuangan dan Aset Daerah Kota Samarinda;
 - g. Badan Perencanaan Pembangunan, Riset dan Inovasi Daerah Kota Samarinda;
 - h. Dinas Kesehatan Kota Samarinda;
 - i. Dinas Komunikasi dan Informatika Kota Samarinda;
 - j. Dinas Koperasi, Usaha Kecil Menengah dan Perindustrian Kota Samarinda;
 - k. Dinas Pemuda, Olah Raga dan Pariwisata Kota Samarinda;
 - l. Dinas Perpustakaan dan Kearsipan Kota Samarinda;
 - m. Dinas Kependudukan dan Pencatatan Sipil Kota Samarinda;
 - n. Dinas Ketahanan Pangan dan Pertanian Kota Samarinda;
 - o. Dinas Lingkungan Hidup Kota Samarinda;
 - p. Dinas Pendidikan dan Kebudayaan Kota Samarinda;
 - q. Dinas Perdagangan Kota Samarinda;
 - r. Dinas Perikanan Kota Samarinda;

- s. Dinas Penanaman Modal dan Pelayanan Terpadu Satu Pintu Kota Samarinda;
 - t. Dinas Perhubungan Kota Samarinda;
 - u. Dinas Pengendalian Penduduk dan Keluarga Berencana Kota Samarinda;
 - v. Dinas Pemberdayaan Perempuan dan Perlindungan Anak Kota Samarinda;
 - w. Dinas Pemadam Kebakaran dan Penyelamatan Kota Samarinda;
 - x. Dinas Pekerjaan Umum dan Penataan Ruang Kota Samarinda;
 - y. Dinas Perumahan dan Kawasan Permukiman Kota Samarinda;
 - z. Dinas Sosial dan Pemberdayaan Masyarakat Kota Samarinda;
 - aa. Dinas Tenaga Kerja Kota Samarinda;
 - ab. Satuan Polisi Pamong Praja Kota Samarinda;
 - ac. Sekretariat Daerah Kota Samarinda;
 - ad. Sekretariat DPRD Kota Samarinda;
 - ae. Kecamatan Loa Janan Ilir;
 - af. Kecamatan Samarinda Seberang;
 - ag. Kecamatan Palaran;
 - ah. Kecamatan Sungai Kunjang;
 - ai. Kecamatan Samarinda Kota;
 - aj. Kecamatan Samarinda Ulu;
 - ak. Kecamatan Samarinda Ilir;
 - al. Kecamatan Samarinda Utara;
 - am. Kecamatan Sambutan; dan
 - an. Kecamatan Sungai Pinang.
- (2) Perubahan Rencana Kerja Perangkat Daerah Kota Samarinda Tahun 2025 sebagaimana dimaksud dalam ayat (1) telah sesuai dengan:
- a. Sistematika dan Substansi Penulisan Perubahan Rencana Kerja Perangkat Daerah; dan
 - b. Perubahan Rencana Kerja Pemerintah Daerah Kota Samarinda Tahun 2025.

BAB IV KETENTUAN PENUTUP

Pasal 5

Peraturan Wali Kota ini mulai berlaku pada tanggal diundangkan.

Agar setiap orang mengetahuinya, memerintahkan pengundangan Peraturan Wali Kota ini dengan penempatannya dalam Berita Daerah Kota Samarinda

Ditetapkan di Samarinda
pada tanggal 11 September 2025

WALI KOTA SAMARINDA,

ANDI HARUN



KATA PENGANTAR


Segala puja dan puji kami haturkan kehadirat Allah S.W.T, karena izin dan perkenan-Nya, kami dapat menyusun buku yang berjudul Perubahan Rencana Kerja 2025 (P-Renja 2025) Dinas Lingkungan Hidup Kota Samarinda.

P-Renja Dinas Lingkungan Hidup ini merupakan dokumen akhir dan hasil analisis kebutuhan dari rencana kerja yang telah dibuat sebelumnya yang mana perubahan ini dilakukan berdasarkan hasil evaluasi pelaksanaannya dalam tahun berjalan menunjukkan adanya ketidaksesuaian dengan perkembangan keadaan, dimana dalam Perubahan Rencana Kerja ini akan menjadi dasar dalam penyusunan Rencana Kerja dan Anggaran (RKAP) sebelum ditetapkan menjadi Dokumen Pelaksanaan Anggaran (DPAP) Dinas Lingkungan Hidup Kota Samarinda Tahun 2025.

P-Renja 2025 ini secara garis besar menggambarkan tentang pelaksanaan kegiatan tahun 2025 dan usulan perubahan program /kegiatan tahun 2025 pada Dinas Lingkungan Hidup Kota Samarinda.

Akhirnya, kami berharap agar P-Renja Organisasi Perangkat Daerah Dinas Lingkungan Hidup Kota Samarinda ini dapat menjadi sumber informasi yang bermanfaat sebagai acuan untuk pelaksanaan kegiatan pada tahun 2025 dan mendukung pencapaian tujuan organisasi sesuai Renstra Dinas Lingkungan Hidup Kota Samarinda.

Samarinda , 11 September 2025
Plt. Kepala



SUWARSO, A.Ks., M.Si
NIP. 196909201991121001

DAFTAR ISI

KATA PENGANTAR i

DAFTAR ISI..... ii

DAFTAR TABEL iii

BAB I PENDAHULUAN

 1.1 Latar Belakang 1.1

 1.2 Landasan Hukum 1.2

 1.3 Maksud Dan Tujuan 1.6

 1.4 Sistematika Penulisan 1.7

BAB II EVALUASI RENJA SAMPAI DENGAN TRIWULAN II TAHUN BERKENAAN

 Memuat Evaluasi Renja Sampai Dengan Triwulan II Tahun Berkenaan 11.1

BAB III RENCANA KERJA DAN PENDANAAN PEREANGKAT DAERAH

 3.1 Tujuan dan Sasaran 111.1

 3.2 Program dan Kegiatan 111.3

BAB IV PENUTUP

DAFTAR TABEL

Tabel Rekapitulasi dan Evaluasi Hasil Pelaksanaan Renja Perangkat Daerah dan Pencapaian Renstra Perangkat Daerah s/d Tahun 2025 TW II	II-2
Tabel Tujuan dan Sasaran Jangka Menengah Dinas Lingkungan Hidup Kota Samarinda	III-2
Tabel Indikator Kinerja Utama Dinas Lingkungan Hidup Kota samarinda	III-3
Tabel Perumusan Permasalahan Dinas Lingkungan Hidup Kota Samarinda	III-6
Tabel Tujuan, Sasaran, Strategi dan Kebijakan.....	III-9
Tabel Pagu RKPD 2025, Pagu APBD 2025, dan Pagu RKPD P 2025 ...	III-12

DAFTAR GAMBAR

Pagu Perubahan Renja Dinas Lingkungan Hidup Kota Samarinda Tahun 2025.....	III-37
--	--------

BAB I PENDAHULUAN

1.1 LATAR BELAKANG

Dinas Lingkungan Hidup Kota Samarinda merupakan unsur pelaksana Pemerintah Kota Samarinda yang berada di bawah dan bertanggung jawab kepada Walikota Samarinda.

Dasar Pembentukan Dinas Lingkungan Hidup adalah Peraturan Wali Kota Samarinda Nomor 77 Tahun 2021 Tentang Perubahan atas Peraturan Walikota Nomor 51 Tahun 2018 Tentang Susunan Organisasi dan Tata Kerja Dinas Lingkungan Hidup Kota Samarinda.

Rencana Kerja (Renja) Dinas Lingkungan Hidup Kota Samarinda Tahun 2026 merupakan dokumen perencanaan tahunan yang disusun berdasarkan Rencana Strategis (Renstra) Dinas Lingkungan Hidup Kota Samarinda serta mengacu pada Rencana Kerja Pemerintah Daerah (RKPD). Namun dalam pelaksanaannya, terdapat dinamika pembangunan, kondisi lingkungan, serta perubahan kebijakan dan alokasi anggaran yang menyebabkan perlunya dilakukan penyesuaian melalui penyusunan Perubahan Rencana Kerja (P-Renja)

Evaluasi terhadap pelaksanaan Renja awal Tahun 2026 menunjukkan bahwa sebagian program dan kegiatan dapat dilaksanakan sesuai rencana, namun terdapat beberapa kendala yang dihadapi, antara lain:

1. Perubahan kebijakan dan regulasi di tingkat pusat maupun daerah, yang berdampak pada prioritas program lingkungan hidup.
2. Keterbatasan anggaran akibat penyesuaian fiskal daerah sehingga sejumlah kegiatan harus ditunda, digabung, atau direalokasi.

3. Kondisi lingkungan yang berkembang cepat, seperti peningkatan volume sampah, kasus pencemaran, dan isu perubahan iklim yang memerlukan penanganan segera.
4. Kendala teknis dan operasional, misalnya keterbatasan sarana prasarana pengelolaan sampah, terbatasnya tenaga teknis pengawas lingkungan, serta koordinasi lintas sektor yang belum optimal.

Berdasarkan evaluasi tersebut, kebutuhan revisi Renja Tahun 2026 diarahkan untuk:

1. Menyesuaikan target dan indikator kinerja agar lebih realistis dengan kondisi anggaran yang tersedia.
2. Mengakomodasi isu-isu strategis baru yang muncul di bidang lingkungan hidup.
3. Memastikan sinkronisasi program dan kegiatan Dinas Lingkungan Hidup dengan Perubahan RKPD Tahun 2026.
4. Meningkatkan efektivitas pencapaian sasaran pembangunan lingkungan hidup yang berkelanjutan.

Dengan demikian, penyusunan Perubahan Rencana Kerja (P-Renja) Dinas Lingkungan Hidup Tahun 2026 menjadi penting agar seluruh program dan kegiatan yang dijalankan tetap relevan, terukur, dan selaras dengan arah kebijakan pembangunan daerah.

1.2 LANDASAN HUKUM

Dalam melaksanakan tugas dan kewenangannya Dinas Lingkungan Hidup berpedoman kepada Peraturan yang berlaku antara lain :

1. Undang-Undang Republik Indonesia Nomor 25 Tahun 2004 tentang Sistem Perencanaan Pembangunan Nasional;
2. Undang-Undang Republik Indonesia Nomor 18 Tahun 2008 tentang Pengelolaan Sampah;

3. Undang-Undang Republik Indonesia Nomor 28 Tahun 2009 tentang Pajak Daerah dan Retribusi Daerah;
4. Undang-Undang Republik Indonesia Nomor 32 Tahun 2009 tentang Perlindungan dan Pengelolaan Lingkungan Hidup;
5. Undang-Undang Republik Indonesia Nomor 23 Tahun 2014 tentang Pemerintahan Daerah;
6. Undang-Undang Republik Indonesia Nomor 9 Tahun 2015 tentang Perubahan Kedua Atas Undang-Undang Republik Indonesia Nomor 23 Tahun 2014 tentang Pemerintahan Daerah;
7. Undang-Undang Republik Indonesia Nomor 10 Tahun 2022 tentang Provinsi Kalimantan Timur;
8. Undang-Undang Republik Indonesia Nomor 6 Tahun 2023 tentang Penetapan Peraturan Pemerintah Pengganti Undang-Undang Republik Indonesia Nomor 2 Tahun 22 tentang Cipta Kerja Menjadi Undang-Undang;
9. Peraturan Pemerintah Republik Indonesia Nomor 26 Tahun 2008 tentang Rencana Tata Ruang Wilayah (RTRW) Nasional;
10. Peraturan Pemerintah Republik Indonesia Nomor 18 Tahun 2016 tentang Perangkat Daerah;
11. Peraturan Pemerintah Republik Indonesia Nomor 2 Tahun 2018 tentang Standar Pelayanan Minimal;
12. Peraturan Pemerintah Republik Indonesia Nomor 12 Tahun 2019 tentang Pengelolaan Keuangan Daerah;
13. Peraturan Pemerintah Republik Indonesia Nomor 35 Tahun 2023 tentang Ketentuan Umum Pajak Daerah dan Retribusi Daerah;
14. Peraturan Presiden Republik Indonesia Nomor 111 Tahun 2022 tentang Pelaksanaan Pencapaian Tujuan Pembangunan Berkelanjutan;
15. Peraturan Presiden Republik Indonesia Nomor 52 Tahun 2023 tentang Rencana Kerja Pemerintah Tahun 2024;

16. Peraturan Menteri Dalam Negeri Republik Indonesia Nomor 21 Tahun 2011 tentang Perubahan Kedua Atas Peraturan Menteri Dalam Negeri Republik Indonesia Nomor 13 Tahun 2006 tentang Pedoman Pengelolaan Keuangan Daerah;
17. Peraturan Menteri Dalam Negeri Republik Indonesia Nomor 86 Tahun 2017 tentang Tata Cara Perencanaan, Pengendalian dan Evaluasi Pembangunan Daerah, Tata Cara Evaluasi Rancangan Peraturan Daerah tentang Rencana Pembangunan Jangka Panjang Daerah dan Rencana Pembangunan Jangka Menengah Daerah, serta Tata Cara Perubahan Rencana Pembangunan Jangka Panjang Daerah dan Rencana Pembangunan Jangka Menengah Daerah dan Rencana Kerja Pemerintah Daerah;
18. Peraturan Menteri Dalam Negeri Republik Indonesia Nomor 70 Tahun 2019 tentang Sistem Informasi Pemerintahan Daerah;
19. Peraturan Menteri Dalam Negeri Republik Indonesia Nomor 90 Tahun 2019 tentang Klasifikasi, Kodefikasi, dan Nomenklatur Perencanaan Pembangunan dan Keuangan Daerah;
20. Peraturan Menteri Dalam Negeri Republik Indonesia Nomor 59 Tahun 2021 tentang Standar Teknis Pelayanan Minimal;
21. Keputusan Menteri Dalam Negeri Republik Indonesia Nomor 900.1.15.5-1317 Tahun 2023 tentang Perubahan Atas Keputusan Menteri Dalam Negeri Republik Indonesia Nomor 050-5889 Tahun 2021 tentang Hasil Verifikasi, Validasi dan Inventarisasi Pemutakhiran Klasifikasi, Kodefikasi dan Nomenklatur Perencanaan Pembangunan dan Keuangan Daerah;
22. Peraturan Daerah Provinsi Kalimantan Timur Nomor 1 Tahun 2023 tentang Rencana Tata Ruang Wilayah (RTRW) Provinsi Kalimantan Timur Tahun 2023-2042;
23. Peraturan Gubernur Kalimantan Timur Nomor 16 Tahun 2023 tentang Rencana Pembangunan Daerah Provinsi Kalimantan Timur Tahun 2024-2026;

24. Peraturan Gubernur Kalimantan Timur Nomor 20 Tahun 2023 tentang Rencana Kerja Pemerintah Daerah Provinsi Kalimantan Timur Tahun 2024;
25. Peraturan Daerah Kota Samarinda Nomor 04 Tahun 2015 tentang Rencana Pembangunan Jangka Panjang Daerah Kota Samarinda Tahun 2005-2025;
26. Peraturan Daerah Kota Samarinda Nomor 2 Tahun 2021 tentang Rencana Pembangunan Jangka Menengah Daerah Kota Samarinda Tahun 2021-2026;
27. Peraturan Daerah Kota Samarinda Nomor 8 Tahun 2021 tentang Pembentukan dan Susunan Perangkat Daerah;
28. Peraturan Daerah Kota Samarinda Nomor 8 Tahun 2021 tentang Perubahan Atas Peraturan Daerah Nomor 4 Tahun 2016 tentang Pembentukan dan Susunan Perangkat Daerah;
29. Peraturan Daerah Kota Samarinda Nomor 7 Tahun 2023 tentang Rencana Tata Ruang Wilayah Kota Samarinda Tahun 2023–2042;
30. Peraturan Daerah Kota Samarinda Nomor 6 Tahun 2025 tentang Rencana Pembangunan Jangka Menengah Daerah Kota Samarinda Tahun 2025-2029;
31. Peraturan Wali Kota Samarinda Nomor 77 Tahun 2021 tentang Perubahan Atas Peraturan Wali Kota Nomor 51 Tahun 2018 tentang Susunan Organisasi dan Tata Kerja Dinas Lingkungan Hidup Kota Samarinda;
32. Peraturan Wali Kota Samarinda Nomor 47 Tahun 2025 tentang Perubahan Rencana Kerja Pemerintah Daerah Tahun 2025;
33. Peraturan Wali Kota Samarinda Nomor 56 Tahun 2025 tentang Penetapan Perubahan Rencana Kerja Perangkat Daerah Kota Samarinda Tahun 2025.

1.3 MAKSUD DAN TUJUAN

A. Maksud

Penyusunan Perubahan Renja (P-Renja) di maksud untuk menyampaikan dokumen perencanaan Dinas Lingkungan Hidup Kota Samarinda untuk priode 1 (satu) tahun yang memuat program dan kegiatan yang diperlukan untuk mencapai sasaran pembangunan.

B. Tujuan

Penyusunan Perubahan Rencana Kerja (P-Renja) Dinas Lingkungan Hidup Kota Samarinda Tahun 2025 Dinas Lingkungan Hidup Kota Samarinda mempunyai tujuan sebagai berikut:

1. Menjabarkan lebih lanjut visi dan misi serta kebijakan lainnya dengan merumuskan program dan kegiatan dan pembangunan sebagai langkah dan strategi untuk mencapai tujuan Dinas Lingkungan Hidup Kota Samarinda;
2. Tersedianya dokumen perencanaan kinerja untuk pembangunan di Dinas Lingkungan Hidup Kota Samarinda akan menjadi pedoman pembangunan oleh Dinas Lingkungan Hidup Kota Samarinda;
3. Tersusunnya tujuan dan sasaran pembangunan yang akan dilaksanakan oleh Dinas Lingkungan Hidup Kota Samarinda;
4. Tersusunnya berbagai Kebijakan dan Program Kota Samarinda di lingkungan Dinas Lingkungan Hidup Kota Samarinda yang akan menjadi pedoman bagi penyusunan rencana pembangunan dalam kurun waktu satu tahun kedepan;
5. Penyusunan Perubahan Rencana Kerja 2025 (P-Renja 2025) ini dimaksudkan untuk pedoman dalam pelaksanaan kegiatan Dinas Lingkungan Hidup Kota Samarinda Tahun Anggaran 2025;

6. Dengan Perubahan Rencana Kerja 2025 diharapkan dapat terwujudnya pelayanan prima kepada seluruh masyarakat Kota Samarinda.

1.4 SISTEMATIKA PENULISAN

Penyajian Perubahan Renja Dinas Lingkungan Hidup Kota Samarinda Tahun 2025. Terdiri dari 4 (Empat) Bab, Yaitu :

Bab I Pendahuluan

- 1.1 Latar Belakang
- 1.2 Landasan Hukum
- 1.3 Maksud dan Tujuan
- 1.4 Sistematika Penulisan

Bab II Evaluasi Renja Sampai Dengan Triwulan II Tahun Berkenaan

Evaluasi Renja Sampai Triwulan II Tahun berkenaan

Bab III Rencana Kerja dan Pendanaan Perangkat Daerah

- 3.1 Tujuan dan Sasaran
- 3.2 Program dan Kegiatan

Bab VI Penutup

BAB II
EVALUASI RENJA SAMPAI DENGAN
TRIWULAN II TAHUN 2025

Evaluasi Renja sampai dengan Triwulan II dimaksudkan untuk mengetahui faktor-faktor penyebab tercapai/tidak tercapai kinerja program serta implikasi yang timbul maupun tindakan perencanaan dan penganggaran yang perlu diambil. Hasil evaluasi dipergunakan untuk penyesuaian/perubahan rencana kerja dan pendanaan Tahun 2025 dengan berpedoman pada hasil pengendalian pelaksanaan Renja Perangkat Daerah pada Perubahan Rencana Kerja Pemerintah Daerah Tahun 2025. Hasil evaluasi Renja Dinas Lingkungan Hidup Kota Samarinda sampai dengan Triwulan II Tahun 2025, adalah sebagaimana Tabel dalam format berikut:

DINAS LINGKUNGAN HIDUP KOTA SAMARINDA

Tabel 2.1 Rekapitulasi dan Evaluasi Hasil Pelaksanaan Renja Perangkat Daerah dan Pencapaian Renstra
Perangkat Daerah s/d Tahun 2025 TW II

Kode Urusan/ Bidang Urusan/ Program/ Kegiatan/ Sub Kegiatan)					Perangkat Daerah/ Urusan/ Bidang Urusan Pemerintahan Daerah Dan Program/ Kegiatan	Indikator Kinerja Program (Outcome)/ Kegiatan (Output)	Target Kinerja dan Anggaran RKPD Kota Tahun berjalan yg dievaluasi (2025)		Realisasi Capaian Kinerja dan Anggaran RKPD Kota yang Dievaluasi (2025)		Tingkat Capaian Kinerja dan Realisasi Anggaran RKPD Tahun 2025 (%)	
							K	Rp	K	Rp	K	Rp
					Dinas Lingkungan Hidup Kota Samarinda							
2	11				URUSAN PEMERINTAHAN BIDANG LINGKUNGAN HIDUP			111,524,488,967		38,175,312,543	12.56	10.23
2	11	2			PROGRAM PERENCANAAN LINGKUNGAN HIDUP			1,434,726,000		0	0	0
2	11	2				Jumlah Dokumen Perencanaan Lingkungan Hidup	6 Dokumen			0	0	
2	11	2	02.01		Rencana Perlindungan dan Pengelolaan Lingkungan Hidup (RPPLH) Kabupaten/Kota			1,034,726,000		0	0	0
2	11	2	02.01			Jumlah Dokumen	3 Dokumen			0	0	
2	11	2	02.01	2	Pengendalian Pelaksanaan RPPLH Kabupaten/Kota			820,145,000		0	0	0
2	11	2	02.01	2		Jumlah Dokumen Telaahan Kebijakan yang Telah Mengakomodir RPPLH Kabupaten/Kota	2 Dokumen			0	0	
2	11	2	02.01	3	Penetapan RPPLH Kabupaten/Kota			214,581,000		0	0	0
2	11	2	02.01	3		Dokumen RPPLH kabupaten/kota yang di tetapkan	1 Dokuman			0	0	
Rata-rata capaian kinerja (%)											0	0
Predikat Kinerja											SR	SR
2	11	2	02.02		Penyelenggaraan Kajian Lingkungan Hidup Strategis (KLHS) Kabupaten/Kota			400,000,000		0	0	0
2	11	2	02.02			Jumlah Dokumen	3 Dokumen			0	0	
2	11	2	02.02	2	Pembuatan dan Pelaksanaan KLHS RPJPD/RPJMD			0		0	0	0
2	11	2	02.02	2		Jumlah Dokumen KLHS RPJPD/RPJMD Kabupaten/Kota yang Disusun	1 Dokumen			0	0	
2	11	2	02.02	5	Penyelenggaraan KLHS Rencana Tata Ruang			400,000,000		0	0	0
2	11	2	02.02	5		Jumlah Dokumen KLHS Rencana Tata Ruang Kabupaten/Kota yang Disusun	2 Dokumen			0	0	

PENETAPAN PERUBAHAN RENJA 2025

DINAS LINGKUNGAN HIDUP KOTA SAMARINDA

Kode Urusan/ Bidang Urusan/ Program/ Kegiatan/ Sub Kegiatan					Perangkat Daerah/ Urusan/ Bidang Urusan Pemerintahan Daerah Dan Program/ Kegiatan		Indikator Kinerja Program (Outcome)/ Kegiatan (Output)		Target Kinerja dan Anggaran RKPD Kota Tahun berjalan yg dievaluasi (2025)		Realisasi Capaian Kinerja dan Anggaran RKPD Kota yang Dievaluasi (2025)		Tingkat Capaian Kinerja dan Realisasi Anggaran RKPD Tahun 2025 (%)	
									K	Rp	K	Rp	K	Rp
Rata-rata capaian kinerja (%)											0	0		
Predikat Kinerja											SR	SR		
TOTAL RATA-RATA CAPAIAN KINERJA DAN ANGGARAN DARI SELURUH KEGIATAN(PROGRAM 2)											0	0		
Predikat Kinerja											SR	SR		
2	11	3			PROGRAM PENGENDALIAN PENCEMARAN DAN/ATAU KERUSAKAN LINGKUNGAN HIDUP				2,417,065,000		378,916,142	0	0,67	
2	11	3				Indeks Pencemar (Status Mutu Air)	≤10 Indeks			0		0		
2	11	3				Indeks Standar Pencemar Udara (ISPU)	≤50 Indeks			0		0		
2	11	3	02.01		Pencegahan Pencemaran dan/atau Kerusakan Lingkungan Hidup Kabupaten/Kota				1,790,131,000		378,916,142	0	21.17	
2	11	3	02.01			Jumlah Dokumen Uji Kualitas LH dan Dokumen Hasil Koordinasi dan Sinkronisasi IGRK	4 Dokumen			0		0		
2	11	3	02.01	1	Koordinasi, Sinkronisasi, dan Pelaksanaan Pencegahan Pencemaran Lingkungan Hidup Dilaksanakan Terhadap Media Tanah, Air, Udara, dan Laut				390,086,000		56,969,412	0	14.06	
2	11	3	02.01	1		Jumlah Dokumen Uji Kualitas Lingkungan Hidup Dilaksanakan Terhadap Media Tanah, Air, Udara, dan Laut	1 Dokumen			0		0		
2	11	3	02.01	2	Koordinasi, Sinkronisasi dan Pelaksanaan Pengendalian Emisi Gas Rumah Kaca, Mitigasi dan Adaptasi Perubahan Iklim				293,416,000		152,996,750	0	52.14.00	
2	11	3	02.01	2		Jumlah Dokumen Hasil Koordinasi dan Sinkronisasi Inventarisasi Gas Rumah Kaca dari Sektor Lingkungan Hidup yang Dilaksanakan	1 Dokumen			0		0		
2	11	3	02.01	4	Koordinasi dan Sinkronisasi Pencegahan Pencemaran Lingkungan Hidup terhadap Media Tanah, Air, Udara, dan Laut				151,351,000		15,973,150	0	10.55	
2	11	3	02.01	4		Jumlah kegiatan koordinasi dan sinkronisasi pencegahan pencemaran Lingkungan Hidup terhadap Media Tanah, Air, Udara, dan Laut yang dilaksanakan	1 Kegiatan			0		0		

PENETAPAN PERUBAHAN RENJA 2025

DINAS LINGKUNGAN HIDUP KOTA SAMARINDA

Kode Urusan/ Bidang Urusan/ Program/ Kegiatan/ Sub Kegiatan)					Perangkat Daerah/ Urusan/ Bidang Urusan Pemerintahan Daerah Dan Program/ Kegiatan	Indikator Kinerja Program (Outcome)/ Kegiatan (Output)	Target Kinerja dan Anggaran RKPD Kota Tahun berjalan yg dievaluasi (2025)		Realisasi Capaian Kinerja dan Anggaran RKPD Kota yang Dievaluasi (2025)		Tingkat Capaian Kinerja dan Realisasi Anggaran RKPD Tahun 2025 (%)	
							K	Rp	K	Rp	K	Rp
2	11	3	02.01	6	Pelaksanaan Pencegahan Pencemaran Lingkungan Hidup terhadap Media Tanah, Air, Udara dan Laut			132,923,000		8,998,590	0	0,30
2	11	3	02.01	6		Jumlah laporan pelaksanaan pencegahan pencemaran Lingkungan Hidup terhadap Media Tanah, Air, Udara, dan Laut yang disusun	1 Laporan			0	0	
2	11	3	02.01	7	Pelaksanaan pemantauan kualitas Lingkungan Hidup terhadap Media Tanah, Air, Udara, dan Laut			259,673,000		14,036,494	0	05.41
2	11	3	02.01	7		Data dan informasi indeks kualitas lingkungan hidup (lindeks Kualitas Air, Indeks Kualitas Udara, Indeks Kualitas Lahan, Indeks Kualitas Ekosistem Gambut dan Indeks Kualitas Air Laut)	1 Lokasi			0	0	
2	11	3	02.01	11	Penyusunan dokumen status lingkungan hidup daerah			267,643,000		8,864,805	0	03.31
2	11	3	02.01	11		Jumlah dokumen status lingkungan hidup daerah yang disusun	2 Dokumen			0	0	
2	11	3	02.01	12	Pengambilan contoh uji dan pengujian parameter kualitas lingkungan			100,000,000		48,508,461	0	48.51.00
2	11	3	02.01	12		Jumlah pengambilan contoh uji dan pengujian parameter kualitas lingkungan yang dilaksanakan	1 Paket			0	0	
2	11	3	02.01	15	Pengelolaan Laboratorium Lingkungan Hidup kabupaten/kota			195,039,000		72,568,480	0	37.21.00
2	11	3	02.01	15		Jumlah pengujian yang dilaksanakan oleh laboratorium lingkungan	2 Dokumen			0	0	
Rata-rata capaian kinerja (%)											0	21.17
Predikat Kinerja											SR	SR
2	11	3	02.02		Penanggulangan Pencemaran dan/atau Kerusakan Lingkungan Hidup Kabupaten/Kota			243,856,000		0	0	0
2	11	3	02.02			Jumlah Laporan Sosialisasi yang Terlaksana	4 Laporan			0	0	
2	11	3	02.02	1	Pemberian Informasi Peringatan Pencemaran dan/atau Kerusakan Lingkungan Hidup pada Masyarakat			243,856,000		0	0	0
2	11	3	02.02	1		Jumlah Laporan Sosialisasi Informasi Peringatan	4 Laporan			0	0	

PENETAPAN PERUBAHAN RENJA 2025

DINAS LINGKUNGAN HIDUP KOTA SAMARINDA

Kode Urusan/ Bidang Urusan/ Program/ Kegiatan/ Sub Kegiatan)					Perangkat Daerah/ Urusan/ Bidang Urusan Pemerintahan Daerah Dan Program/ Kegiatan	Indikator Kinerja Program (Outcome)/ Kegiatan (Output)	Target Kinerja dan Anggaran RKPD Kota Tahun berjalan yg dievaluasi (2025)		Realisasi Capaian Kinerja dan Anggaran RKPD Kota yang Dievaluasi (2025)		Tingkat Capaian Kinerja dan Realisasi Anggaran RKPD Tahun 2025 (%)	
							K	Rp	K	Rp	K	Rp
						Pencemaran dan/atau Kerusakan Lingkungan Hidup pada Masyarakat di Kabupaten/Kota yang Dilaksanakan						
Rata-rata capaian kinerja (%)											0	0
Predikat Kinerja											SR	SR
2	11	3	02.03		Pemulihan Pencemaran dan/atau Kerusakan Lingkungan Hidup Kabupaten/Kota			383,078,000		0	0	0
2	11	3	02.03			Jumlah Dokumen koordinasi dan sinkronisasi rehabilitasi dan Restorasi	2 Dokumen			0	0	
2	11	3	02.03	6	Pelaksanaan remediasi			50,000,000		0	0	0
2	11	3	02.03	6		luas area yang dilakukan remediasi di kabupaten/kota yang menjadi kewenangan kabupaten/kota	1 Ha			0	0	
2	11	3	02.03	9	Pelaksanaan rehabilitasi			291,767,000		0	0	0
2	11	3	02.03	9		luas area yang dilakukan rehabilitasi di kabupaten/kota yang menjadi kewenangan kabupaten/kota	1 Ha			0	0	
2	11	3	02.03	13	Koordinasi dan Sinkronisasi rehabilitasi			41,311,000		0	0	0
2	11	3	02.03	13		jumlah kegiatan koordinasi dan sinkronisasi rehabilitasi di kabupaten/kota yang dilaksanakan	1 Kegiatan			0	0	
Rata-rata capaian kinerja (%)											0	0
Predikat Kinerja											SR	SR
TOTAL RATA-RATA CAPAIAN KINERJA DAN ANGGARAN DARI SELURUH KEGIATAN(PROGRAM 3)											0	0,67
Predikat Kinerja											SR	SR
2	11	4			PROGRAM PENGELOLAAN KEANEKARAGAMAN HAYATI (KEHATI)			5,715,094,000		0	0	0
2	11	4				Luasan Pengelolaan Keanekaragaman Hayati (KEHATI)	43,3 Ha		43.03.00		100	
2	11	4	02.01		Pengelolaan Keanekaragaman Hayati Kabupaten/Kota			5,715,094,000		0	0	0

PENETAPAN PERUBAHAN RENJA 2025

DINAS LINGKUNGAN HIDUP KOTA SAMARINDA

Kode Urusan/ Bidang Urusan/ Program/ Kegiatan/ Sub Kegiatan					Perangkat Daerah/ Urusan/ Bidang Urusan Pemerintahan Daerah Dan Program/ Kegiatan	Indikator Kinerja Program (Outcome)/ Kegiatan (Output)	Target Kinerja dan Anggaran RKPD Kota Tahun berjalan yg dievaluasi (2025)		Realisasi Capaian Kinerja dan Anggaran RKPD Kota yang Dievaluasi (2025)		Tingkat Capaian Kinerja dan Realisasi Anggaran RKPD Tahun 2025 (%)	
							K	Rp	K	Rp	K	Rp
2	11	4	02.01			Luasan Pengelolaan Keanekaragaman Hayati (KEHATI)	43,3 Ha		0		0	
2	11	4	02.01	1		Penyusunan dan Penetapan Rencana Pengelolaan Keanekaragaman Hayati		195,610,000		0	0	0
2	11	4	02.01	1		Jumlah Dokumen Rencana Induk Pengelolaan Kehati yang Disusun	1 Dokumen		0		0	
2	11	4	02.01	4		Pengelolaan Ruang Terbuka Hijau (RTH)		4,300,500,000		0	0	0
2	11	4	02.01	4		Luas RTH yang Dikelola Lingkup Kewenangan Kabupaten/Kota	35 Ha		0		0	
2	11	4	02.01	6		Pengembangan Kapasitas Kelembagaan dan SDM dalam Pengelolaan Keanekaragaman Hayati		25,000,000		0	0	0
2	11	4	02.01	6		Jumlah Orang yang Meningkatkan Kapasitasnya dalam Pengelolaan Keanekaragaman Hayati	10 Orang		0		0	
2	11	4	02.01	7		Pengelolaan Sarana dan Prasarana Keanekaragaman Hayati		950,000,000		0	0	0
2	11	4	02.01	7		Jumlah Sarana dan Prasarana Keanekaragaman Hayati yang Dikelola	5 Unit		0		0	
2	11	4	02.01	9		Pengelolaan Taman Keanekaragaman Hayati di Luar Kawasan Hutan		243,984,000		0	0	0
2	11	4	02.01	9		Unit Taman Kehati Di Luar Kawasan Hutan yang Dikelola Lingkup Kewenangan Kabupaten/Kota	5 Unit		0		0	
Rata-rata capaian kinerja (%)											0	0
Predikat Kinerja											SR	SR
TOTAL RATA-RATA CAPAIAN KINERJA DAN ANGGARAN DARI SELURUH KEGIATAN(PROGRAM 4)											0	0
Predikat Kinerja											SR	SR
2	11	5				PROGRAM PENGENDALIAN BAHAN BERBAHAYA DAN BERACUN (B3) DAN LIMBAH BAHAN BERBAHAYA DAN BERACUN (LIMBAH B3)		241,571,000		0	12.05	0
2	11	5				Dokumen Pengendalian Bahan Berbahaya dan Beracun (B3) dan Limbah Bahan Berbahaya dan Beracun (Limbah B3)	2 Dokumen		0		0	
2	11	5	02.01			Penyimpanan sementara Limbah B3		96,641,000		0	25	0

PENETAPAN PERUBAHAN RENJA 2025

DINAS LINGKUNGAN HIDUP KOTA SAMARINDA

Kode Urusan/ Bidang Urusan/ Program/ Kegiatan/ Sub Kegiatan					Perangkat Daerah/ Urusan/ Bidang Urusan Pemerintahan Daerah Dan Program/ Kegiatan	Indikator Kinerja Program (Outcome)/ Kegiatan (Output)	Target Kinerja dan Anggaran RKPD Kota Tahun berjalan yg dievaluasi (2025)		Realisasi Capaian Kinerja dan Anggaran RKPD Kota yang Dievaluasi (2025)		Tingkat Capaian Kinerja dan Realisasi Anggaran RKPD Tahun 2025 (%)	
							K	Rp	K	Rp	K	Rp
2	11	5	02.01			jumlah laporan neraca penyimpanan limbah B3	4 Laporan		2		50	
2	11	5	02.01	2		Verifikasi Lapangan untuk Memastikan Pemenuhan Persyaratan Administrasi dan Teknis Penyimpanan sementara Limbah B3		96,641,000		0	25	0
2	11	5	02.01	2		Jumlah Laporan Kegiatan Verifikasi Lapangan Pemenuhan Komitmen Persetujuan/Izin Penyimpanan sementara dan Pengumpulan Limbah B3	4 Laporan		1		25	
Rata-rata capaian kinerja (%)											25	0
Predikat Kinerja											SR	SR
2	11	5	02.02			Pengumpulan Limbah B3 dalam 1 (Satu) Daerah Kabupaten/Kota		144,930,000		0	0	0
2	11	5	02.02			Jumlah laporan neraca LB3	4 Laporan		2		50	
2	11	5	02.02	2		Koordinasi dan Sinkronisasi Pengelolaan Limbah B3 dengan Pemerintah Provinsi dalam rangka Pengangkutan, Pemanfaatan, Pengolahan, dan/atau Penimbunan		144,930,000		0	0	0
2	11	5	02.02	2		Jumlah Dokumen Hasil Koordinasi & Sinkronisasi Pengelolaan Limbah B3 dengan Pemerintah dan Pemerintah Provinsi dalam rangka Pengangkutan, Pemanfaatan, Pengolahan, dan/atau Penimbunan yang Bukan Menjadi Kewenangan Pemda Kabupaten/Kota serta Pelaksanaan Pengumpulan dan Penyimpanan sementara Limbah B3 yang Sesuai dengan Kewenangannya	1 Dokumen		0		0	
Rata-rata capaian kinerja (%)											0	0
Predikat Kinerja											SR	SR
TOTAL RATA-RATA CAPAIAN KINERJA DAN ANGGARAN DARI SELURUH KEGIATAN(PROGRAM 5)											12.05	0
Predikat Kinerja											SR	SR
2	11	6				PROGRAM PEMBINAAN DAN PENGAWASAN TERHADAP IZIN LINGKUNGAN DAN IZIN PERLINDUNGAN		232,571,000		0	0	0

PENETAPAN PERUBAHAN RENJA 2025

DINAS LINGKUNGAN HIDUP KOTA SAMARINDA

Kode Urusan/ Bidang Urusan/ Program/ Kegiatan/ Sub Kegiatan					Perangkat Daerah/ Urusan/ Bidang Urusan Pemerintahan Daerah Dan Program/ Kegiatan	Indikator Kinerja Program (Outcome)/ Kegiatan (Output)	Target Kinerja dan Anggaran RKPD Kota Tahun berjalan yg dievaluasi (2025)		Realisasi Capaian Kinerja dan Anggaran RKPD Kota yang Dievaluasi (2025)		Tingkat Capaian Kinerja dan Realisasi Anggaran RKPD Tahun 2025 (%)	
							K	Rp	K	Rp	K	Rp
					DAN PENGELOLAAN LINGKUNGAN HIDUP (PPLH)							
2	11	6				Persentase Ketaatan Penanggung Jawab Usaha dan/atau kegiatan terhadap izin lingkungan yang diterbitkan oleh Pemerintah Kota Samarinda	30%		0		0	
2	11	6	02.01		Pembinaan dan Pengawasan Terhadap Usaha dan/atau Kegiatan yang Izin Lingkungan dan Izin PPLH Diterbitkan oleh Pemerintah Daerah Kabupaten/Kota			232,571,000		0	0	0
2	11	6	02.01			Jumlah data usaha dan/atau kegiatan yang telah memiliki izin lingkungan/persetujuan lingkungan dan izin PPLH/SLO	684 Dokumen		708		103.51	
2	11	6	02.01	1	Fasilitasi Pemenuhan Ketentuan dan Kewajiban Izin Lingkungan dan/atau izin PPLH			71,593,000		0	0	0
2	11	6	02.01	1		Jumlah Rekomendasi dan/atau Persetujuan Teknis, Persetujuan Lingkungan, dan Surat Kelayakan Operasi yang Diberikan	20 Dokumen		0		0	
2	11	6	02.01	7	Pengembangan Kapasitas Pejabat Pengawas Lingkungan Hidup			60,978,000		0	0	0
2	11	6	02.01	7		Jumlah PPLHD yang ditingkatkan kapasitasnya	10 Orang		0		0	
2	11	6	02.01	9	Pengawasan Perizinan Berusaha atau Persetujuan Pemerintah terkait Persetujuan Lingkungan yang diterbitkan oleh Pemerintah Daerah Kabupaten/Kota dan Peraturan Perundang-undangan di bidang Perlindungan dan Pengelolaan Lingkungan Hidup			100,000,000		0	0	0
2	11	6	02.01	9		Jumlah Badan usaha dan/atau kegiatan yang diawasi	41 Badan Usaha		0		0	
Rata-rata capaian kinerja (%)											0	0
Predikat Kinerja											SR	SR
TOTAL RATA-RATA CAPAIAN KINERJA DAN ANGGARAN DARI SELURUH KEGIATAN(PROGRAM 6)											0	0
Predikat Kinerja											SR	SR

PENETAPAN PERUBAHAN RENJA 2025

DINAS LINGKUNGAN HIDUP KOTA SAMARINDA

Kode Urusan/ Bidang Urusan/ Program/ Kegiatan/ Sub Kegiatan)					Perangkat Daerah/ Urusan/ Bidang Urusan Pemerintahan Daerah Dan Program/ Kegiatan	Indikator Kinerja Program (Outcome)/ Kegiatan (Output)	Target Kinerja dan Anggaran RKPD Kota Tahun berjalan yg dievaluasi (2025)		Realisasi Capaian Kinerja dan Anggaran RKPD Kota yang Dievaluasi (2025)		Tingkat Capaian Kinerja dan Realisasi Anggaran RKPD Tahun 2025 (%)	
							K	Rp	K	Rp	K	Rp
2	11	8			PROGRAM PENINGKATAN PENDIDIKAN, PELATIHAN DAN PENYULUHAN LINGKUNGAN HIDUP UNTUK MASYARAKAT			341,521,000		0	0	0
2	11	8				Jumlah Kelompok masyarakat yang menerapkan lingkungan pola hidup sehat	4 Kelompok			0		0
2	11	8	02.01		Penyelenggaraan Pendidikan, Pelatihan, dan Penyuluhan Lingkungan Hidup untuk Lembaga Kemasyarakatan Tingkat Daerah Kabupaten/Kota			341,521,000		0	0	0
2	11	8	02.01			Jumlah Kelompok masyarakat yang menerapkan lingkungan pola hidup sehat	4 Kelompok			0		0
2	11	8	02.01	2	Pendampingan Gerakan Peduli Lingkungan Hidup			91,521,000		0	0	0
2	11	8	02.01	2		Jumlah Pendampingan Pembinaan Gerakan Peduli dan Berbudaya Lingkungan Hidup yang Dilaksanakan	5 Dokumen			0		0
2	11	8	02.01	3	Penyelenggaraan Penyuluhan dan Kampanye Lingkungan Hidup			200,000,000		0	0	0
2	11	8	02.01	3		Jumlah Masyarakat/Kelompok Masyarakat/Pelaku Usaha/Kegiatan yang terlibat	100 Orang			0		0
2	11	8	02.01	4	Penumbuhan Kesadaran Keluarga dalam Peningkatan Kualitas Lingkungan Hidup dan Kawasan Pemukiman yang Sehat			50,000,000		0	0	0
2	11	8	02.01	4		Jumlah Keluarga yang Mengikuti Penumbuhan Kesadaran Keluarga dalam Peningkatan Kualitas Lingkungan Hidup dan Kawasan Pemukiman yang Sehat	20 Keluarga			0		0
Rata-rata capaian kinerja (%)											0	0
Predikat Kinerja											SR	SR
TOTAL RATA-RATA CAPAIAN KINERJA DAN ANGGARAN DARI SELURUH KEGIATAN(PROGRAM 8)											0	0
Predikat Kinerja											SR	SR
2	11	9			PROGRAM PENGHARGAAN LINGKUNGAN HIDUP UNTUK MASYARAKAT			645,278,000		0	0	0
2	11	9				Penghargaan Bidang Lingkungan Hidup	5 Penghargaan			1		20

PENETAPAN PERUBAHAN RENJA 2025

DINAS LINGKUNGAN HIDUP KOTA SAMARINDA

Kode Urusan/ Bidang Urusan/ Program/ Kegiatan/ Sub Kegiatan)					Perangkat Daerah/ Urusan/ Bidang Urusan Pemerintahan Daerah Dan Program/ Kegiatan	Indikator Kinerja Program (Outcome)/ Kegiatan (Output)	Target Kinerja dan Anggaran RKPD Kota Tahun berjalan yg dievaluasi (2025)		Realisasi Capaian Kinerja dan Anggaran RKPD Kota yang Dievaluasi (2025)		Tingkat Capaian Kinerja dan Realisasi Anggaran RKPD Tahun 2025 (%)	
							K	Rp	K	Rp	K	Rp
2	11	9	02.01		Pemberian Penghargaan Lingkungan Hidup Tingkat Daerah Kabupaten/Kota			645,278,000		0	0	0
2	11	9	02.01			Jumlah Jenis Penghargaan Bidang Lingkungan Hidup	5 Penghargaan			1		20
2	11	9	02.01	1	Penilaian Kinerja Masyarakat/Lembaga Masyarakat/Dunia Usaha/Dunia Pendidikan/Filantropi dalam Perlindungan dan Pengelolaan Lingkungan Hidup			645,278,000		0		0
2	11	9	02.01	1		Jumlah Masyarakat/Lembaga Masyarakat/Dunia Usaha/Dunia Pendidikan/Filantropi yang Dinilai Kinerjanya dalam rangka PPLH	5 Entitas			0		0
Rata-rata capaian kinerja (%)											0	0
Predikat Kinerja											SR	SR
TOTAL RATA-RATA CAPAIAN KINERJA DAN ANGGARAN DARI SELURUH KEGIATAN(PROGRAM 9)											0	0
Predikat Kinerja											SR	SR
2	11	10			PROGRAM PENANGANAN PENGADUAN LINGKUNGAN HIDUP			439,338,000		0	0	0
2	11	10				Persentase Penanganan pengaduan masyarakat terkait izin lingkungan, izin PPLH dan PPU LH yang diterbitkan oleh pemerintah daerah Kota Samarinda, lokasi usaha dan dampaknya di daerah Kota Samarinda yang di tangani	100%			71		71
2	11	10	02.01		Penyelesaian Pengaduan Masyarakat di Bidang Perlindungan dan Pengelolaan Lingkungan Hidup (PPLH) Kabupaten/Kota			439,338,000		0	0	0
2	11	10	02.01			Jumlah Pengaduan dan penyelesaian Pengaduan bidang lingkungan hidup	48 Dokumen			48		100
2	11	10	02.01	4	Pengelolaan Pengaduan permasalahan Pencemaran dan Perusakan Lingkungan Hidup tingkat Kabupaten/Kota			97,507,000		0	0	0
2	11	10	02.01	4		Jumlah pengaduan permasalahan Pencemaran dan Perusakan Lingkungan Hidup tingkat Kabupaten/Kota yang ditindaklanjuti/ditangani	24 Pengaduan			0		0
2	11	10	02.01	5	Penyelesaian sengketa lingkungan hidup yang ditangani yang menjadi kewenangan			97,507,000		0	0	0

PENETAPAN PERUBAHAN RENJA 2025

DINAS LINGKUNGAN HIDUP KOTA SAMARINDA

Kode Urusan/ Bidang Urusan/ Program/ Kegiatan/ Sub Kegiatan					Perangkat Daerah/ Urusan/ Bidang Urusan Pemerintahan Daerah Dan Program/ Kegiatan	Indikator Kinerja Program (Outcome)/ Kegiatan (Output)	Target Kinerja dan Anggaran RKPD Kota Tahun berjalan yg dievaluasi (2025)		Realisasi Capaian Kinerja dan Anggaran RKPD Kota yang Dievaluasi (2025)		Tingkat Capaian Kinerja dan Realisasi Anggaran RKPD Tahun 2025 (%)	
							K	Rp	K	Rp	K	Rp
					kabupaten/kota							
2	11	10	02.01	5		Jumlah sengketa lingkungan hidup yang ditangani yang menjadi kewenangan kabupaten/kota	24 Perkara		0		0	
2	11	10	02.01	6	Penerapan sanksi administrasi yang menjadi kewenangan kabupaten/kota			244,324,000		0	0	0
2	11	10	02.01	6		Jumlah penerapan sanksi administratif yang dikenakan kepada penanggung jawab usaha/kegiatan yang tidak taat dan menjadi kewenangan kabupaten/kota	10 Perkara		0		0	
Rata-rata capaian kinerja (%)											0	0
Predikat Kinerja											SR	SR
TOTAL RATA-RATA CAPAIAN KINERJA DAN ANGGARAN DARI SELURUH KEGIATAN(PROGRAM 10)											0	0
Predikat Kinerja											SR	SR
2	11	11			PROGRAM PENGELOLAAN PERSAMPAHAN			33,010,417,934		12,074,093,835	70.83	35.58
2	11	11				Jumlah volume sampah yang terkelola (ton)	250459,59 Ton		187844.7		75	
2	11	11	02.01		Pengelolaan Sampah			33,010,417,934		12,074,093,835	70.83	36.58
2	11	11	02.01			jumlah volume penanganan sampah	175321,71 Ton		145127.33		82.78	
2	11	11	02.01			jumlah volume pengurangan sampah	75137,88 Ton		20461.19		27.23	
2	11	11	02.01	4	Peningkatan Peran Serta Masyarakat dalam Pengelolaan Persampahan			617,482,355		122,376,000	50	0,85
2	11	11	02.01	4		Jumlah Masyarakat, Kelompok Masyarakat atau Para Pihak Lainnya yang Terlibat Aktif dalam Kegiatan Pengelolaan Sampah Berbasis Masyarakat	10 Kelompok		5		50	
2	11	11	02.01	5	Koordinasi dan Sinkronisasi Penyediaan Prasarana dan Sarana Pengelolaan Persampahan			71,241,000		0	100	0
2	11	11	02.01	5		Jumlah Dokumen Hasil Koordinasi dan Sinkronisasi Penyediaan Prasarana dan Sarana	1 Dokumen		1		100	

PENETAPAN PERUBAHAN RENJA 2025

DINAS LINGKUNGAN HIDUP KOTA SAMARINDA

Kode Urusan/ Bidang Urusan/ Program/ Kegiatan/ Sub Kegiatan					Perangkat Daerah/ Urusan/ Bidang Urusan Pemerintahan Daerah Dan Program/ Kegiatan	Indikator Kinerja Program (Outcome)/ Kegiatan (Output)	Target Kinerja dan Anggaran RKPD Kota Tahun berjalan yg dievaluasi (2025)		Realisasi Capaian Kinerja dan Anggaran RKPD Kota yang Dievaluasi (2025)		Tingkat Capaian Kinerja dan Realisasi Anggaran RKPD Tahun 2025 (%)	
							K	Rp	K	Rp	K	Rp
						Bersama Pemerintah Pusat, Provinsi maupun Pihak Lain di Luar Kabupaten/Kota untuk Pengelolaan Sampah Kabupaten/Kota. Pengelolaan Persampahan Sesuai dengan Rencana Induk Pengelolaan Sampah dan Mengacu pada Jakstrada						
2	11	11	02.01	15	Penanganan sampah melalui pengoperasian dan pemeliharaan sarana dan prasarana penanganan sampah		20,658,124,459		6,438,111,691	100	31.17	
2	11	11	02.01	15		Jumlah sarana dan prasarana penanganan sampah yang beroperasi dan terpelihara dengan baik	187 Unit		187	100		
2	11	11	02.01	19	Pengurangan sampah melalui pendauran ulang sampah		550,000,000		0	04.17	0	
2	11	11	02.01	19		Jumlah sampah yang terdaur ulang	75137,88 Ton		3133.94	04.17		
2	11	11	02.01	7	Penyediaan Sarana dan Prasarana Pengelolaan Persampahan di TPA/TPST/SPA Kabupaten/Kota - UPTD Pengelolaan Sampah Kelas A		11,113,570,120		5,513,606,144	100	49.61	
2	11	11	02.01	7		Jumlah Sarana dan Prasarana Penanganan Sampah untuk Kegiatan Pemilahan, Pengumpulan, Pengangkutan, Pengolahan, dan Pemrosesan Akhir	1 Unit		1	100		
Rata-rata capaian kinerja (%)										70.83	36.58	
Predikat Kinerja										S	SR	
TOTAL RATA-RATA CAPAIAN KINERJA DAN ANGGARAN DARI SELURUH KEGIATAN(PROGRAM 11)										70.83	36.58	
Predikat Kinerja										S	SR	
2	11	1			PROGRAM PENUNJANG URUSAN PEMERINTAHAN DAERAH KABUPATEN/KOTA		67,046,907,033		25,722,302,566	42.22	38.36	
2	11	1				Nilai IKM	83,75 Nilai		90.93	108.57		
2	11	1	02.01		Perencanaan, Penganggaran, dan Evaluasi Kinerja Perangkat Daerah		272,263,000		13,959,600	36.39	05.13	

PENETAPAN PERUBAHAN RENJA 2025

DINAS LINGKUNGAN HIDUP KOTA SAMARINDA

Kode Urusan/ Bidang Urusan/ Program/ Kegiatan/ Sub Kegiatan					Perangkat Daerah/ Urusan/ Bidang Urusan Pemerintahan Daerah Dan Program/ Kegiatan	Indikator Kinerja Program (Outcome)/ Kegiatan (Output)	Target Kinerja dan Anggaran RKPD Kota Tahun berjalan yg dievaluasi (2025)		Realisasi Capaian Kinerja dan Anggaran RKPD Kota yang Dievaluasi (2025)		Tingkat Capaian Kinerja dan Realisasi Anggaran RKPD Tahun 2025 (%)	
							K	Rp	K	Rp	K	Rp
2	11	1	02.01			Jumlah Dokumen	13 Dokumen		6		46.15	
2	11	1	02.01	1	Penyusunan Dokumen Perencanaan Perangkat Daerah			129,924,000		10,085,600	55.56	0,34
2	11	1	02.01	1		Jumlah Dokumen Perencanaan Perangkat Daerah	9 Dokumen		5		55.56	
2	11	1	02.01	6	Koordinasi dan Penyusunan Laporan Capaian Kinerja dan Ikhtisar Realisasi Kinerja SKPD			46,253,000		3,874,000	40	08.38
2	11	1	02.01	6		Jumlah Laporan Capaian Kinerja dan Ikhtisar Realisasi Kinerja SKPD dan Laporan Hasil Koordinasi Penyusunan Laporan Capaian Kinerja dan Ikhtisar Realisasi Kinerja SKPD	5 Laporan		2		40	
2	11	1	02.01	7	Evaluasi Kinerja Perangkat Daerah			46,086,000		0	50	0
2	11	1	02.01	7		Jumlah Laporan Evaluasi Kinerja Perangkat Daerah	4 Laporan		2		50	
2	11	1	02.01	10	Pelaksanaan Forum Perangkat Daerah Berdasarkan Bidang Urusan yang Diampu dalam Rangka Penyusunan Dokumen Perencanaan Perangkat Daerah			50,000,000		0	0	0
2	11	1	02.01	10		Jumlah Berita Acara Hasil Forum Perangkat Daerah Berdasarkan Bidang Urusan yang Diampu dalam Rangka Penyusunan Dokumen Perencanaan Perangkat Daerah	5 Berita Acara		0		0	
Rata-rata capaian kinerja (%)											36.39	05.13
Predikat Kinerja											SR	SR
2	11	1	02.02		Administrasi Keuangan Perangkat Daerah			62,564,510,871		25,194,025,731	64.96	40.27
2	11	1	02.02			Jumlah Laporan	12 Laporan		6		50	
2	11	1	02.02	1	Penyediaan Gaji dan Tunjangan ASN			14,205,596,470		6,128,298,748	94.87	43.14
2	11	1	02.02	1		Jumlah Orang yang Menerima Gaji dan Tunjangan ASN	78 Orang/bulan		74		94.87	
2	11	1	02.02	2	Penyediaan Administrasi Pelaksanaan Tugas ASN			48,303,914,401		19,058,785,983	50	39.46
2	11	1	02.02	2		Jumlah Dokumen Hasil Penyediaan Administrasi Pelaksanaan Tugas ASN	12 Dokumen		6		50	

PENETAPAN PERUBAHAN RENJA 2025

DINAS LINGKUNGAN HIDUP KOTA SAMARINDA

Kode Urusan/ Bidang Urusan/ Program/ Kegiatan/ Sub Kegiatan					Perangkat Daerah/ Urusan/ Bidang Urusan Pemerintahan Daerah Dan Program/ Kegiatan	Indikator Kinerja Program (Outcome)/ Kegiatan (Output)	Target Kinerja dan Anggaran RKPD Kota Tahun berjalan yg dievaluasi (2025)		Realisasi Capaian Kinerja dan Anggaran RKPD Kota yang Dievaluasi (2025)		Tingkat Capaian Kinerja dan Realisasi Anggaran RKPD Tahun 2025 (%)	
							K	Rp	K	Rp	K	Rp
2	11	1	02.02	7	Koordinasi dan Penyusunan Laporan Keuangan Bulanan/ Triwulanan/ Semesteran SKPD			55,000,000		6,941,000	50	0,54
2	11	1	02.02	7		Jumlah Laporan Keuangan Bulanan/ Triwulanan/ Semesteran SKPD dan Laporan Koordinasi Penyusunan Laporan Keuangan Bulanan/Triwulanan/Semesteran SKPD	12 Laporan		6		50	
Rata-rata capaian kinerja (%)											64.96	40.47
Predikat Kinerja											R	SR
2	11	1	02.04		Administrasi Pendapatan Daerah Kewenangan Perangkat Daerah			59,156,400		0	0	0
2	11	1	02.04			Jumlah Laporan	1 Laporan		0		0	
2	11	1	02.04	4	Pendataan dan Pendaftaran Objek Retribusi Daerah			30,000,000		0	0	0
2	11	1	02.04	4		Jumlah Data Objek, Subjek dan Wajib Retribusi Daerah	1 Dokumen		0		0	
2	11	1	02.04	7	Pelaporan Pengelolaan Retribusi Daerah			29,156,400		0	0	0
2	11	1	02.04	7		Jumlah Laporan Pengelolaan Retribusi Daerah	1 Dokumen		0		0	
Rata-rata capaian kinerja (%)											0	0
Predikat Kinerja											SR	SR
2	11	1	02.05		Administrasi Kepegawaian Perangkat Daerah			150,000,000		34,400,000	80	0,98
2	11	1	02.05			Jumlah pegawai	254 pegawai		8		03.15	
2	11	1	02.05	11	Bimbingan Teknis Implementasi Peraturan Perundang-Undangan			150,000,000		34,400,000	80	0,98
2	11	1	02.05	11		Jumlah Orang yang Mengikuti Bimbingan Teknis Implementasi Peraturan Perundang-Undangan	10 Orang		8		80	
Rata-rata capaian kinerja (%)											80	0,98
Predikat Kinerja											T	SR
2	11	1	02.06		Administrasi Umum Perangkat Daerah			951,728,710		155,375,229	0,71	16.33

PENETAPAN PERUBAHAN RENJA 2025

DINAS LINGKUNGAN HIDUP KOTA SAMARINDA

Kode Urusan/ Bidang Urusan/ Program/ Kegiatan/ Sub Kegiatan					Perangkat Daerah/ Urusan/ Bidang Urusan Pemerintahan Daerah Dan Program/ Kegiatan	Indikator Kinerja Program (Outcome)/ Kegiatan (Output)	Target Kinerja dan Anggaran RKPD Kota Tahun berjalan yg dievaluasi (2025)		Realisasi Capaian Kinerja dan Anggaran RKPD Kota yang Dievaluasi (2025)		Tingkat Capaian Kinerja dan Realisasi Anggaran RKPD Tahun 2025 (%)	
							K	Rp	K	Rp	K	Rp
2	11	1	02.06			Jumlah Laporan	4 Laporan		2		50	
2	11	1	02.06	1	Penyediaan Komponen Instalasi Listrik/Penerangan Bangunan Kantor			5,084,000		0	0	0
2	11	1	02.06	1		Jumlah Paket Komponen Instalasi Listrik/Penerangan Bangunan Kantor yang Disediakan	1 Paket		0		0	
2	11	1	02.06	2	Penyediaan Peralatan dan Perlengkapan Kantor			324,678,260		0	0	0
2	11	1	02.06	2		Jumlah Paket Peralatan dan Perlengkapan Kantor yang Disediakan	1 Paket		0		0	
2	11	1	02.06	4	Penyediaan Bahan Logistik Kantor			34,497,500		0	0	0
2	11	1	02.06	4		Jumlah Paket Bahan Logistik Kantor yang Disediakan	1 Paket		0		0	
2	11	1	02.06	5	Penyediaan Barang Cetak dan Penggandaan			142,329,450		102,835,000	100	72.25
2	11	1	02.06	5		Jumlah Paket Barang Cetak dan Penggandaan yang Disediakan	1 Paket		1		100	
2	11	1	02.06	8	Fasilitas Kunjungan Tamu			10,367,500		0	0	0
2	11	1	02.06	8		Jumlah Laporan Fasilitas Kunjungan Tamu	1 Laporan		0		0	
2	11	1	02.06	9	Penyelenggaraan Rapat Koordinasi dan Konsultasi SKPD			434,772,000		52,540,229	0	12.08
2	11	1	02.06	9		Jumlah Laporan Penyelenggaraan Rapat Koordinasi dan Konsultasi SKPD	1 Laporan		0		0	
Rata-rata capaian kinerja (%)											0,71	16.33
Predikat Kinerja											SR	SR
2	11	1	02.08		Penyediaan Jasa Penunjang Urusan Pemerintahan Daerah			772,822,802		86,467,866	37.05	11.19
2	11	1	02.08			Laporan Penyediaan Jasa	4 Laporan		2		50	
2	11	1	02.08	2	Penyediaan Jasa Komunikasi, Sumber Daya Air dan Listrik			730,222,802		86,467,866	25	0,52
2	11	1	02.08	2		Jumlah Laporan Penyediaan Jasa Komunikasi, Sumber Daya Air dan Listrik yang Disediakan	12 Laporan		3		25	

PENETAPAN PERUBAHAN RENJA 2025

DINAS LINGKUNGAN HIDUP KOTA SAMARINDA

Kode Urusan/ Bidang Urusan/ Program/ Kegiatan/ Sub Kegiatan					Perangkat Daerah/ Urusan/ Bidang Urusan Pemerintahan Daerah Dan Program/ Kegiatan	Indikator Kinerja Program (Outcome)/ Kegiatan (Output)	Target Kinerja dan Anggaran RKPD Kota Tahun berjalan yg dievaluasi (2025)		Realisasi Capaian Kinerja dan Anggaran RKPD Kota yang Dievaluasi (2025)		Tingkat Capaian Kinerja dan Realisasi Anggaran RKPD Tahun 2025 (%)	
							K	Rp	K	Rp	K	Rp
2	11	1	02.08	4	Penyediaan Jasa Pelayanan Umum Kantor			42,600,000		0	50	0
2	11	1	02.08	4		Jumlah Laporan Penyediaan Jasa Pelayanan Umum Kantor yang Disediakan	4 Laporan			2	50	
Rata-rata capaian kinerja (%)											1,54	11.19
Predikat Kinerja											SR	SR
2	11	1	02.09		Pemeliharaan Barang Milik Daerah Penunjang Urusan Pemerintahan Daerah			2,276,425,250		238,074,140	60	10.46
2	11	1	02.09			Laporan Pemeliharaan	4 Laporan			2	50	
2	11	1	02.09	1	Penyediaan Jasa Pemeliharaan, Biaya Pemeliharaan, dan Pajak Kendaraan Perorangan Dinas atau Kendaraan Dinas Jabatan			280,645,000		102,024,140	100	36.35
2	11	1	02.09	1		Jumlah Kendaraan Perorangan Dinas atau Kendaraan Dinas Jabatan yang Dipelihara dan dibayarkan Pajaknya	19 Unit			19	100	
2	11	1	02.09	2	Penyediaan Jasa Pemeliharaan, Biaya Pemeliharaan, Pajak dan Perizinan Kendaraan Dinas Operasional atau Lapangan			935,779,375		125,850,000	100	13.45
2	11	1	02.09	2		Jumlah Kendaraan Dinas Operasional atau Lapangan yang Dipelihara dan dibayarkan Pajak dan Perizinannya	157 Unit			157	100	
2	11	1	02.09	6	Pemeliharaan Peralatan dan Mesin Lainnya			437,226,250		10,200,000	100	02.33
2	11	1	02.09	6		Jumlah Peralatan dan Mesin Lainnya yang Dipelihara	80 Unit			80	100	
2	11	1	02.09	9	Pemeliharaan/Rehabilitasi Gedung Kantor dan Bangunan Lainnya			398,834,625		0	0	0
2	11	1	02.09	9		Jumlah Gedung Kantor dan Bangunan Lainnya yang Dipelihara/Direhabilitasi	1 Unit			0	0	
2	11	1	02.09	10	Pemeliharaan/Rehabilitasi Sarana dan Prasarana Gedung Kantor atau Bangunan Lainnya			223,940,000		0	0	0
2	11	1	02.09	10		Jumlah Sarana dan Prasarana Gedung Kantor atau Bangunan Lainnya yang	1 Unit			0	0	

PENETAPAN PERUBAHAN RENJA 2025

DINAS LINGKUNGAN HIDUP KOTA SAMARINDA

Kode Urusan/ Bidang Urusan/ Program/ Kegiatan/ Sub Kegiatan	Perangkat Daerah/ Urusan/ Bidang Urusan Pemerintahan Daerah Dan Program/ Kegiatan	Indikator Kinerja Program (Outcome)/ Kegiatan (Output)	Target Kinerja dan Anggaran RKPD Kota Tahun berjalan yg dievaluasi (2025)		Realisasi Capaian Kinerja dan Anggaran RKPD Kota yang Dievaluasi (2025)		Tingkat Capaian Kinerja dan Realisasi Anggaran RKPD Tahun 2025 (%)	
			K	Rp	K	Rp	K	Rp
		Dipelihara/Direhabilitasi						
Rata-rata capaian kinerja (%)							60	10.46
Predikat Kinerja							R	SR
TOTAL RATA-RATA CAPAIAN KINERJA DAN ANGGARAN DARI SELURUH KEGIATAN(PROGRAM 1)							42.22	38.36
Predikat Kinerja							SR	SR
JUMLAH ANGGARAN DAN REALISASI DARI SELURUH PROGRAM					20,063,760,032			
TOTAL RATA-RATA CAPAIAN KINERJA DAN ANGGARAN DARI SELURUH PROGRAM							12.56	34.23
PREDIKAT KINERJA DARI SELURUH PROGRAM							SR	SR

Sumber : <https://dalev.bapperida.samarindakota.go.id/>

PENETAPAN PERUBAHAN RENJA 2025

Berdasarkan Tabel Rekapitulasi dan Evaluasi Hasil Pelaksanaan Renja Perangkat Daerah dan Pencapaian Renstra Perangkat Daerah s/d Tahun 2025 TW II dapat dijelaskan bahwa:

1. Total realisasi keuangan sebesar Rp.38.175.312.543 (Tiga Puluh Delapan Milyar Seratus Tujuh Puluh Lima Juta Tiga Ratus Dua Belas Ribu Lima Ratus Empat Puluh Tiga Rupiah) dari total pagu Renja sebesar Rp.111.524.488.967 (Seratus Sebelas Milyar Lima Ratus Dua Puluh Empat Juta Empat Ratus Delapan Puluh Delapan Ribu Sembilan Ratus Enam Puluh Tujuh Rupiah).
2. Total rata-rata capaian kinerja 12,56% dengan predikat kinerja Sangat Rendah dan anggaran 34,23% predikat kinerja Sangat Rendah dari seluruh program Dinas Lingkungan Hidup.

Faktor Pendukung dan Penghambat Pada Tabel Rekapitulasi dan Evaluasi Hasil Pelaksanaan Renja Perangkat Daerah dan Pencapaian Renstra Perangkat Daerah s/d Tahun 2025 TW II dapat dijelaskan sebagai berikut:

1. PROGRAM PERENCANAAN LINGKUNGAN HIDUP

a. Kegiatan Rencana Perlindungan dan Pengelolaan Lingkungan Hidup (RPPLH) Kabupaten/Kota

1) Sub Kegiatan Pengendalian Pelaksanaan RPPLH Kabupaten/Kota

Indikator kinerja Jumlah Dokumen Telaahan Kebijakan yang Telah Mengakomodir RPPLH Kabupaten/Kota target kinerja 2 dokumen realisasi kinerja triwulan II yakni 0 dokumen. Adapun hal yang harus dilakukan yakni Pembuatan SK Tim, Pengumpulan data dan koordinasi instansi terkait, Rapat Koordinasi, Penyusunan Dokumen. Faktor pendukung sub kegiatan ini Sumber Daya Manusia, Pendanaan dan Dukungan Kebijakan, sedangkan faktor penghambatnya Proses pengumpulan data masih berjalan.

2) Sub Kegiatan Penetapan RPPLH Kabupaten/Kota

Indikator kinerja Dokumen RPPLH kabupaten/kota yang ditetapkan target kinerja 1 dokumen, realisasi kinerja triwulan II yakni 0 dokumen. Adapun hal yang harus dilakukan yakni Pembuatan SK Tim , Pengumpulan data dan koordinasi instansi terkait, Rapat Koordinasi, Penyusunan Dokumen. Faktor pendukung sub kegiatan ini Sumber Daya Manusia, Pendanaan dan Dukungan Kebijakan, sedangkan faktor penghambatnya tergantung pada kesiapan proses pengusulan Raperda pada Instansi yang membidangnya.

b. Kegiatan Penyelenggaraan Kajian Lingkungan Hidup Strategis (KLHS) Kabupaten/Kota

1) Sub Kegiatan Penyelenggaraan KLHS Rencana Tata Ruang

Indikator kinerja Jumlah Dokumen KLHS Rencana Tata Ruang Kabupaten/Kota yang Disusun dengan target kinerja 2 dokumen, realisasi kinerja triwulan II yakni 0 dokumen. Adapun hal yang harus dilakukan yakni Pembuatan SK Tim , Pengumpulan data dan koordinasi instansi terkait, Rapat Koordinasi, Penyusunan Dokumen. Faktor pendukung sub kegiatan ini Sumber Daya Manusia, Pendanaan dan Dukungan Kebijakan, sedangkan faktor penghambatnya kegiatan sangat tergantung pada kesiapan Materi Teknis dari Penyusun RDTR OPD lain.

2. PROGRAM PENGENDALIAN PENCEMARAN DAN/ATAU KERUSAKAN LINGKUNGAN HIDUP

a. Kegiatan Pencegahan Pencemaran dan/atau Kerusakan Lingkungan Hidup Kabupaten/Kota

1) Sub Kegiatan Koordinasi, Sinkronisasi, dan Pelaksanaan Pencegahan Pencemaran Lingkungan Hidup Dilaksanakan Terhadap Media Tanah, Air, Udara, dan Laut

Indikator kinerja Jumlah Dokumen Uji Kualitas Lingkungan Hidup Dilaksanakan Terhadap Media Tanah, Air, Udara, dan Laut dengan target kinerja 1 dokumen, realisasi kinerja triwulan II yakni 0 dokumen. Adapun hal yang harus dilakukan yakni Perencanaan Anggaran, Penyusunan Program Kerja, Koordinasi Instansi Teknis (KLHK, P3E, MBKG, DLH Prov, LAB Lingkungan), Penyusunan Jadwal, Sosialisasi pengelolaan lingkungan, Sampling Sungai, Sampling udara Ambien metode Passive Sampler, Sampling udara Road Side Monitoring, Uji Emisi Kendaraan dan Bimbingan Teknis. Faktor pendukung sub kegiatan ini Anggaran, Kendaraan Dinas, Koordinasi Instansi Teknis, sedangkan faktor penghambatnya Cuaca.

- 2) Sub Kegiatan Koordinasi, Sinkronisasi dan Pelaksanaan Pengendalian Emisi Gas Rumah Kaca, Mitigasi dan Adaptasi Perubahan Iklim

Indikator kinerja Jumlah Dokumen Hasil Koordinasi dan Sinkronisasi Inventarisasi Gas Rumah Kaca dari Sektor Lingkungan Hidup yang Dilaksanakan dengan target kinerja 1 kegiatan, realisasi kinerja triwulan II yakni 0 kegiatan. Adapun hal yang harus dilakukan yakni pada Triwulan II Perencanaan Anggaran, Penyusunan Program Kerja, Pembinaan Perlindungan dan Pengelolaan Lingkungan Hidup sebanyak 20 pada Fasilitas Pelayanan Kesehatan sebanyak dan 4 pada Rumah Makan. Faktor pendukung sub kegiatan ini 1. Amanat Pemerintah RI No. 22 Tahun 2021 dan Permen LHK No.5 Tahun 2021 2. Tersedianya Sarana Pendukung Kegiatan 3. Kompetensi SDM (termasuk staf) yang cukup baik, namun tetap harus ditingkatkan 4. Tersediannya data pendukung yang cukup, sedangkan faktor penghambatnya 1. Minimnya fasilitas penunjang untuk pelaksanaan kegiatan 2. Kurangnya

jumlah SDM dengan kompetensi yang sesuai untuk staf pelaksana 3. Koordinasi antar OPD yang masih kurang baik 4. Kurangnya informasi dari data pendukung.

3) Sub Kegiatan Koordinasi dan Sinkronisasi Pencegahan Pencemaran Lingkungan Hidup terhadap Media Tanah, Air, Udara, dan Laut

Indikator kinerja Jumlah kegiatan koordinasi dan sinkronisasi pencegahan pencemaran Lingkungan Hidup terhadap Media Tanah, Air, Udara, dan Laut yang dilaksanakan dengan target kinerja 1 Kegiatan, realisasi kinerja triwulan II yakni 0 kegiatan.

4) Sub Kegiatan Pelaksanaan Pencegahan Pencemaran Lingkungan Hidup terhadap Media Tanah, Air, Udara dan Laut

Indikator kinerja Jumlah laporan pelaksanaan pencegahan pencemaran Lingkungan Hidup terhadap Media Tanah, Air, Udara, dan Laut yang disusun dengan target kinerja 1 Kegiatan, realisasi kinerja triwulan II yakni 0 Kegiatan. Adapun hal yang harus dilakukan yakni Pada Triwulan II Perencanaan Anggaran , Penyusunan Program Kerja, Evaluasi Pelaporan Dokumen Lingkungan dan Swapantau Air Limbah sebanyak 75 Kegiatan Usaha. Faktor pendukung sub kegiatan ini 1. Amanat Pemerintah RI No. 22 Tahun 2021 dan Permen LHK No.5 Tahun 2021 2. Tersedianya Sarana Pendukung Kegiatan 3. Kompetensi SDM (termasuk staf) yang cukup baik, namun tetap harus ditingkatkan 4. Tersediannya data pendukung yang cukup. Faktor pendukung sub kegiatan ini 1. Amanat Pemerintah RI No. 22 Tahun 2021 dan Permen LHK No.5 Tahun 2021 2. Tersedianya Sarana Pendukung Kegiatan 3. Kompetensi SDM (termasuk staf) yang cukup baik, namun tetap harus ditingkatkan 4. Tersediannya data pendukung yang cukup, sedangkan faktor penghambatnya 1. Minimnya

fasilitas penunjang untuk pelaksanaan kegiatan 2. Kurangnya jumlah SDM dengan kompetensi yang sesuai untuk staf pelaksana 3. Koordinasi antar OPD yang masih kurang baik 4. Kurangnya informasi dari data pendukung.

- 5) Sub kegiatan Pelaksanaan pemantauan kualitas Lingkungan Hidup terhadap Media Tanah, Air, Udara, dan Laut

Indikator Kinerja Data dan informasi indeks kualitas lingkungan hidup (lindeks Kualitas Air, Indeks Kualitas Udara, Indeks Kualitas Lahan, Indeks Kualitas Ekosistem Gambut dan Indeks Kualitas Air Laut) yang disusun dengan target kinerja 1 lokasi, realisasi kinerja triwulan III yakni 0 lokasi.

- 6) Sub Kegiatan Penyusunan dokumen status lingkungan hidup daerah

Indikator kinerja Jumlah dokumen status lingkungan hidup daerah yang disusun dengan target kinerja 2 dokumen, realisasi kinerja triwulan II yakni 0 dokumen. Adapun hal yang harus dilakukan yakni Kegiatan difokuskan untuk melihat dan koordinasi serta sinkronisasi terhadap tingkat kerusakan. Faktor pendukung sub kegiatan ini Tim pelaksana rehabilitasi dan restorasi, sedangkan faktor penghambatnya Data belum sepenuhnya terkumpul.

- 7) Sub Kegiatan Pengambilan contoh uji dan pengujian parameter kualitas lingkungan

Indikator Kinerja Jumlah pengambilan contoh uji dan pengujian parameter kualitas lingkungan yang dilaksanakan dengan target kinerja 1 paket, realisasi kinerja triwulan II yakni 0 Paket

- 8) Sub Kegiatan Pengelolaan Laboratorium Lingkungan Hidup kabupaten/kota

Indikator kinerja Jumlah pengujian yang dilaksanakan oleh laboratorium lingkungan dengan target kinerja 1 dokumen,

realisasi kinerja triwulan II yakni 0 dokumen. Adapun hal yang harus dilakukan yakni Rapat koordinasi, Inventarisasi peningkatan sumber daya manusia di bidang Lab, Inventarisasi dan penyediaan alat Lab(Insitu), Rapat kerja teknis. Faktor pendukung sub kegiatan ini Anggaran, Peraturan Walikota Tentang SOTK, Sudah adanya peraturan daerah tentang retribusi dan pajak daerah, sedangkan faktor penghambatnya Belum selesainya proses pembangunan gedung Lab, Perlunya peningkatan sumber daya manusia.

b. Kegiatan Penanggulangan Pencemaran dan/atau Kerusakan Lingkungan Hidup Kabupaten/Kota

1) Sub Kegiatan Pemberian Informasi Peringatan Pencemaran dan/atau Kerusakan Lingkungan Hidup pada Masyarakat

Indikator kinerja Jumlah Laporan Sosialisasi Informasi Peringatan Pencemaran dan/atau Kerusakan Lingkungan Hidup pada Masyarakat di Kabupaten/Kota yang Dilaksanakan dengan target kinerja 4 laporan, realisasi kinerja triwulan II yakni 0 laporan. Adapun hal yang harus dilakukan yakni Pada Triwulan II Persetujuan Teknis (Pertek) Pemenuhan Baku Mutu Air Limbah sebanyak 8 Pertek ,telah melakukan Pengujian Air Lindi pada TPA Sambutan di 2 (dua) titik yaitu titik inlate dan out late selama 3 (tiga) bulan. Faktor pendukung sub kegiatan ini Amanat Pemerintah RI No. 22 Tahun 2021 dan Permen LHK No.5 Tahun 2021, Tersedianya Sarana Pendukung Kegiatan, Kompetensi SDM (termasuk staf) yang cukup baik, namun tetap harus ditingkatkan,Tersediannya data pendukung yang cukup, sedangkan faktor penghambatnya Minimnya fasilitas penunjang untuk pelaksanaan kegiatan, Kurangnya jumlah SDM dengan kompetensi yang sesuai untuk staf pelaksana,

Koordinasi antar OPD yang masih kurang baik, Kurangnya informasi dari data pendukung.

c. Kegiatan Pemulihan Pencemaran dan/atau Kerusakan Lingkungan Hidup Kabupaten/Kota

1) Sub Kegiatan Pelaksanaan remediasi

Indikator kinerja luas area yang dilakukan remediasi di kabupaten/kota yang menjadi kewenangan kabupaten/kota dengan target kinerja 1 Ha, realisasi kinerja triwulan II yakni 0 Ha

2) Sub kegiatan Pelaksanaan rehabilitasi

Indikator kinerja luas area yang dilakukan rehabilitasi di kabupaten/kota yang menjadi kewenangan kabupaten/kota dengan target kinerja 1 Ha, realisasi kinerja triwulan III yakni 0 Ha. Adapun hal yang harus dilakukan yakni Kegiatan difokuskan pada penanaman dan penyusunan dokumen kajian untuk melihat tingkat kerusakan. Faktor pendukung sub kegiatan ini Tim pelaksana rehabilitasi dan restorasi, sedangkan faktor penghambatnya Lokasi yang belum ditetapkan karena belum memiliki rencana umum rehabilitasi hutan dan lahan DAS.

3) Sub Kegiatan Koordinasi dan Sinkronisasi rehabilitasi

Indikator kinerja jumlah kegiatan koordinasi dan sinkronisasi rehabilitasi di kabupaten/kota yang dilaksanakan dengan target kinerja 1 Kegiatan, realisasi kinerja triwulan III yakni 0 Kegiatan. Adapun hal yang harus dilakukan yakni Kegiatan difokuskan pada penanaman dan penyusunan dokumen kajian untuk melihat tingkat kerusakan. Faktor pendukung sub kegiatan ini Tim pelaksana rehabilitasi dan restorasi, sedangkan faktor penghambatnya Lokasi yang belum ditetapkan karena belum memiliki rencana umum rehabilitasi hutan dan lahan DAS.

3. PROGRAM PENGELOLAAN KEANEKARAGAMAN HAYATI (KEHATI)

a. Kegiatan Pengelolaan Keanekaragaman Hayati Kabupaten/Kota

1) Sub Kegiatan Penyusunan dan Penetapan Rencana Pengelolaan Keanekaragaman Hayati

Indikator kinerja Jumlah Dokumen Rencana Induk Pengelolaan Kehati yang Disusun dengan target kinerja 1 Dokumen, realisasi kinerja triwulan III yakni 0 Dokumen. Adapun hal yang harus dilakukan yakni permohonan tenaga ahli dan pelaksanaan lapangan identifikasi RIP taman kehati. Faktor pendukung sub kegiatan ini Tersedianya anggaran, sedangkan faktor penghambatnya tidak ada.

2) Sub Kegiatan Pengelolaan Ruang Terbuka Hijau (RTH)

Indikator kinerja Luas RTH yang Dikelola Lingkup Kewenangan Kabupaten/Kota dengan target kinerja 3,5 Ha, realisasi kinerja triwulan III yakni 0 Ha. Adapun hal yang harus dilakukan yakni pekerjaan pemeliharaan taman melalui penyedia dalam proses penunjukan, namun untuk pekerjaan pemeliharaan taman secara swakelola tetap berjalan seperti penyediaan bbm dan perbaikan kendaraan operasional. Faktor pendukung sub kegiatan ini Tersedianya anggaran, sedangkan faktor penghambatnya tidak ada.

3) Sub Kegiatan Pengembangan Kapasitas Kelembagaan dan SDM dalam Pengelolaan Keanekaragaman Hayati

Indikator kinerja Jumlah Orang yang Meningkatkan Kapasitasnya dalam Pengelolaan Keanekaragaman Hayati dengan target kinerja 10 orang, realisasi kinerja triwulan III yakni 0 orang. Adapun hal yang harus dilakukan yakni permohonan tenaga ahli dan sosialisasi taman kehati. Faktor pendukung sub kegiatan ini Tersedianya anggaran, sedangkan faktor penghambatnya tidak ada.

- 4) Sub Kegiatan Pengelolaan Sarana dan Prasarana Keanekaragaman Hayati
Indikator kinerja Jumlah Sarana dan Prasarana Keanekaragaman Hayati yang Dikelola dengan target kinerja 5 unit, realisasi kinerja triwulan III yakni 0 unit. Sub kegiatan ini masih dalam proses. Faktor pendukung sub kegiatan ini Tersedianya anggaran, sedangkan faktor penghambatnya tidak ada.
 - 5) Sub Kegiatan Pengelolaan Taman Keanekaragaman Hayati di Luar Kawasan Hutan
Indikator Kinerja Unit Taman Kehati Di Luar Kawasan Hutan yang Dikelola Lingkup Kewenangan Kabupaten/Kota dengan target kinerja 5 unit, realisasi kinerja triwulan III yakni 0 unit. Sub kegiatan ini masih dalam proses. Faktor pendukung sub kegiatan ini Tersedianya anggaran, sedangkan faktor penghambatnya tidak ada.
4. PROGRAM PENGENDALIAN BAHAN BERBAHAYA DAN BERACUN (B3) DAN LIMBAH BAHAN BERBAHAYA DAN BERACUN (LIMBAH B3)
- a. Kegiatan Penyimpanan sementara Limbah B3
 - 1) Sub Kegiatan Verifikasi Lapangan untuk Memastikan Pemenuhan Persyaratan Administrasi dan Teknis Penyimpanan sementara Limbah B3
Indikator kinerja Jumlah Laporan Kegiatan Verifikasi Lapangan Pemenuhan Komitmen Persetujuan/Izin Penyimpanan sementara dan Pengumpulan Limbah B3 dengan target kinerja 4 laporan, realisasi kinerja triwulan III yakni 1 laporan. Adapun hal yang harus dilakukan yakni membuat surat tugas kelapangan-melakukan kegiatan lapangan- membuat berita acara lapangan - membuat surat hasil kegiatan lapangan kepada kegiatan usaha/jasa,

Menerima Laporan neraca dari kegiatan usaha dan jasa di aplikasi (<https://simplerb3kotasamarinda.go.id>, menganalisa laporan neraca dan memvalidasi laporan neraca. Faktor pendukung sub kegiatan ini Sumber Daya Manusia yang memadai, sedangkan faktor penghambatnya Tidak adanya kendaraan operasional lapangan.

b. Kegiatan Pengumpulan Limbah B3 dalam 1 (Satu) Daerah Kabupaten/Kota

1) Sub Kegiatan Koordinasi dan Sinkronisasi Pengelolaan Limbah B3 dengan Pemerintah Provinsi dalam rangka Pengangkutan, Pemanfaatan, Pengolahan, dan/atau Penimbunan

Indikator kinerja Jumlah Dokumen Hasil Koordinasi & Sinkronisasi Pengelolaan Limbah B3 dengan Pemerintah dan Pemerintah Provinsi dalam rangka Pengangkutan, Pemanfaatan, Pengolahan, dan/atau Penimbunan yang Bukan Menjadi Kewenangan Pemda Kabupaten/Kota serta Pelaksanaan Pengumpulan dan Penyimpanan sementara Limbah B3 yang Sesuai dengan Kewenangannya dengan target kinerja 1 dokumen, realisasi kinerja triwulan II yakni 0 dokumen. Adapun hal yang harus dilakukan yakni Melakukan koordinasi di Kementerian Lingkungan Hidup dan Kehutanan Terkait pengelolaan Limbah B3 di Wilayah Kota Samarinda, Melakukan pengumpulan limbah B3 di pada kegiatan perbaikan kendaraan di DLH Kota Samarinda dan melakukan pengangkutan limbah B3 dengan bekerjasama pada pihak ke 3. Faktor pendukung sub kegiatan ini Sumber Daya Manusia yang memadai, sedangkan faktor penghambatnya tidak ada.

5. PROGRAM PEMBINAAN DAN PENGAWASAN TERHADAP IZIN LINGKUNGAN DAN IZIN PERLINDUNGAN DAN PENGELOLAAN LINGKUNGAN HIDUP (PPLH)

- a. Kegiatan Pembinaan dan Pengawasan Terhadap Usaha dan/atau Kegiatan yang Izin Lingkungan dan Izin PPLH Diterbitkan oleh Pemerintah Daerah Kabupaten/Kota
- 1) Sub Kegiatan Fasilitasi Pemenuhan Ketentuan dan Kewajiban Izin Lingkungan dan/atau Izin PPLH
Indikator kinerja Jumlah Rekomendasi dan/atau Persetujuan Teknis, Persetujuan Lingkungan, dan Surat Kelayakan Operasi yang Diberikan dengan target kinerja 20 dokumen, realisasi kinerja triwulan II yakni 2 dokumen. Adapun hal yang harus dilakukan yakni Pada Triwulan II rekomendasi untuk UKL-UPL sebanyak 2 rekomendasi, SPPL sebanyak 48. Faktor pendukung sub kegiatan ini tersedianya anggaran.
 - 2) Sub Kegiatan Pengawasan Perizinan Berusaha atau Persetujuan Pemerintah terkait Persetujuan Lingkungan yang diterbitkan oleh Pemerintah Daerah Provinsi dan Peraturan Perundang-undangan di bidang Perlindungan dan Pengelolaan Lingkungan Hidup
Indikator kinerja Jumlah Badan usaha dan/atau kegiatan yang diawasi dengan target kinerja 41 Badan Usaha, realisasi kinerja triwulan II yakni 6 badan usaha. Adapun hal yang harus dilakukan yakni Pada Triwulan II Melaksanakan Kegiatan Pengawasan Penaatan Lingkungan Hidup Kepada Kegiatan Usaha, Hasil Dari Pengawasan Penaatan Adalah Taat atau Tidak Taatnya Kegiatan Usaha Terhadap Pengelolaan Lingkungan Yang Dilakukan. Faktor pendukung sub kegiatan ini Tersedianya Anggaran untuk makan minum kegiatan, sedangkan faktor penghambatnya Terjadinya pembatalan terhadap jadwal pengawasan yang sudah dijadwalkan.
 - 3) Sub Kegiatan Pengembangan Kapasitas Pejabat Pengawas Lingkungan Hidup

Indikator kinerja Jumlah PPLHD yang ditingkatkan kapasitasnya dengan target kinerja 10 Orang PPLHD, realisasi kinerja triwulan II yakni 0 orang. Adapun hal yang harus dilakukan yakni Kegiatan Pengembangan Kapasitas Pejabat Pengawas Lingkungan Hidup terkait Bimbingan Teknis (Bimtek) untuk bimtek sendiri menunggu penjadwalan dari lembaga yang mengadakan BIMTEK tersebut. Faktor pendukung sub kegiatan ini Tersedianya Anggaran untuk BIMTEK, sedangkan faktor penghambatnya Menunggu penjadwalan dari lembaga yang akan mengadakan BIMTEK.

6. PROGRAM PENINGKATAN PENDIDIKAN, PELATIHAN DAN PENYULUHAN LINGKUNGAN HIDUP UNTUK MASYARAKAT

a. Kegiatan Penyelenggaraan Pendidikan, Pelatihan, dan Penyuluhan Lingkungan Hidup untuk Lembaga Kemasyarakatan Tingkat Daerah Kabupaten/Kota

1) Sub Kegiatan Pendampingan Gerakan Peduli Lingkungan Hidup

Indikator kinerja Jumlah Pendampingan Pembinaan Gerakan Peduli dan Berbudaya Lingkungan Hidup yang Dilaksanakan dengan target kinerja 5 dokumen, realisasi kinerja triwulan II yakni 0. Adapun hal yang harus dilakukan yakni Kegiatan Saka Kalpataru akan dilaksanakan pada Triwulan Ke-3. Faktor pendukung sub kegiatan ini Tersedianya anggaran untuk mendukung program-program Pendampingan Gerakan Peduli LH, sedangkan faktor penghambatnya Kurangnya Anggaran Melihat Masih Banyaknya Kegiatan di Pramuka antara lain : Kemah Bakti, Pertemuan Rutin, Bakti Alam, serta Mengikuti Jambore Nasional.

2) Sub Kegiatan Penyelenggaraan Penyuluhan dan Kampanye Lingkungan Hidup

Indikator kinerja Jumlah Masyarakat/Kelompok Masyarakat/Pelaku Usaha/Kegiatan yang terlibat dengan target kinerja 100 orang, realisasi kinerja triwulan II yakni 0 orang. Adapun hal yang harus dilakukan yakni Kegiatan Penyuluhan dilaksanakan mulai Triwulan Ke 2. Faktor pendukung sub kegiatan ini Tersedianya anggaran untuk mendukung program-program penyuluhan lingkungan hidup, sedangkan faktor penghambatnya Kurangnya Anggaran melihat masih banyak penyuluhan Lingkungan Hidup yang akan dilaksanakan.

- 3) Sub Kegiatan Penumbuhan Kesadaran Keluarga dalam Peningkatan Kualitas Lingkungan Hidup dan Kawasan Pemukiman yang Sehat

Indikator kinerja Jumlah Keluarga yang Mengikuti Penumbuhan Kesadaran Keluarga dalam Peningkatan Kualitas Lingkungan Hidup dan Kawasan Pemukiman yang Sehat dengan target kinerja 20 Keluarga, realisasi kinerja triwulan II yakni 0 keluarga Adapun hal yang harus dilakukan yakni Kegiatan akan dilaksanakan pada Triwulan Ke-3. Faktor pendukung sub kegiatan ini Tersedianya Anggaran, sedangkan faktor penghambatnya Masih Kurangnya Anggaran untuk Kegiatan Peningkatan Kualitas LH.

7. PROGRAM PENGHARGAAN LINGKUNGAN HIDUP UNTUK MASYARAKAT

- a. Kegiatan Pemberian Penghargaan Lingkungan Hidup Tingkat Daerah Kabupaten/Kota

- 1) Sub Kegiatan Penilaian Kinerja Masyarakat/Lembaga Masyarakat/Dunia Usaha/Dunia Pendidikan/Filantropi dalam Perlindungan dan Pengelolaan Lingkungan Hidup

Indikator kinerja Jumlah Masyarakat/Lembaga Masyarakat/Dunia Usaha/Dunia Pendidikan/Filantropi yang

Dinilai Kinerjanya dalam rangka PPLH dengan target kinerja 5 entitas, realisasi kinerja triwulan II yakni 1 entitas. Adapun hal yang harus dilakukan yakni Kegiatan Penghargaan Mengikuti Alur Kas yang akan dilaksanakan pada Triwulan Ke-2 dan untuk Penyelesaian Sub Kegiatan ini akan dilakukan Perubahan pada Anggaran Perubahan APBD Tahun 2024. Faktor pendukung sub kegiatan ini Tersedianya Anggaran untuk Kegiatan Penilaian Adipura, Penghargaan Sekolah Adiwiyata (Tingkat Kota, Propinsi, Nasional dan Mandiri) Penghargaan Kalpataru dan Lomba Kampung Salai (Sampah Bernilai), sedangkan faktor penghambatnya Kurangnya Anggaran Melihat dari Sub Kegiatan ini masih banyak Kegiatan Yang akan dilakukan untuk mendapatkan penghargaan-penghargaan seperti Adipura Kecamatan dan Adipura Kelurahan.

8. PROGRAM PENANGANAN PENGADUAN LINGKUNGAN HIDUP

a. Kegiatan Penyelesaian Pengaduan Masyarakat di Bidang Perlindungan dan Pengelolaan Lingkungan Hidup (PPLH) Kabupaten/Kota

1) Sub Kegiatan Pengelolaan Pengaduan permasalahan Pencemaran dan Perusakan Lingkungan Hidup tingkat Kabupaten/Kota

Indikator kinerja Jumlah pengaduan permasalahan Pencemaran dan Perusakan Lingkungan Hidup tingkat Kabupaten/Kota yang ditindaklanjuti/ditangani dengan target kinerja 24 Pengaduan, realisasi kinerja triwulan II yakni 17 pengaduan. Adapun hal yang harus dilakukan yakni Status tercapai untuk triwulan 1 (April-Juni 2025) dengan 17 kasus aduan yang masuk dan tertangani seluruhnya dengan kerjasama tim yang baik dan koordinasi dari setiap penanganan kasus yang didukung oleh sumber daya manusia

nya. Faktor pendukung sub kegiatan ini Sumber daya manusia dan adanya aduan kasus lingkungan yang harus di selesaikan, sedangkan faktor penghambatnya akomodasi/sarana dan prasarana penunjang penyelesaian sengketa lingkungan yang kurang memadai.

- 2) Sub Kegiatan Penyelesaian sengketa lingkungan hidup yang ditangani yang menjadi kewenangan kabupaten/kota

Indikator kinerja Jumlah sengketa lingkungan hidup yang ditangani yang menjadi kewenangan kabupaten/kota dengan target kinerja 24 Perkara, realisasi kinerja triwulan II yakni 17 perkara. Adapun hal yang harus dilakukan yakni Status tercapai untuk triwulan 1 (April-Juni 2025) dengan 17 perkara yang masuk dan tertangani seluruhnya dengan kerjasama tim yang baik dan koordinasi dari setiap penanganan kasus yang didukung oleh sumber daya manusia nya. Faktor pendukung sub kegiatan ini Sumber daya manusia dan adanya aduan kasus lingkungan yang harus di selesaikan, sedangkan faktor penghambatnya akomodasi/sarana dan prasarana penunjang penyelesaian sengketa lingkungan yang kurang memadai.

- 3) Sub Kegiatan Penerapan sanksi administrasi yang menjadi kewenangan kabupaten/kota

Indikator kinerja Jumlah penerapan sanksi administratif yang dikenakan kepada penanggung jawab usaha/kegiatan yang tidak taat dan menjadi kewenangan kabupaten/kota dengan target kinerja 10 Perkara, realisasi kinerja triwulan II yakni 2 perkara. Adapun hal yang harus dilakukan yakni Kegiatan pengawasan dan penegakan hukum pengelolaan persampahan (yustisi) akan dilaksanakan pada bulan mei s/d november, untuk bulan januari s/d april yang dilaksanakan adalah persiapan mulai dari rapat Tim dan Pembuatan Draft

SK Tim. Faktor pendukung sub kegiatan ini Tersedianya Anggaran, Kesiapan dari Satpol PP Kota Samarinda Terkait bantuan Personil untuk PPNS, sedangkan faktor penghambatnya Untuk Bulan Januari s/d Maret masih diprosesnya SK Tim Pengawasan & Penegakan Hukum Pengelolaan Persampahan.

9. PROGRAM PENGELOLAAN PERSAMPAHAN

a. Kegiatan Pengelolaan Sampah

1) Sub Kegiatan Peningkatan Peran Serta Masyarakat dalam Pengelolaan Persampahan

Indikator kinerja Jumlah Masyarakat, Kelompok Masyarakat atau Para Pihak Lainnya yang Terlibat Aktif dalam Kegiatan Pengelolaan Sampah Berbasis Masyarakat dengan target kinerja 10 kelompok, realisasi kinerja triwulan II yakni 5 kelompok. Adapun hal yang harus dilakukan yakni 50% progress kegiatan. Faktor pendukung sub kegiatan ini Kesesuaian Anggaran dan Waktu Pelaksanaan Sosialisasi sedangkan faktor penghambatnya Tidak ada.

2) Sub Kegiatan Koordinasi dan Sinkronisasi Penyediaan Prasarana dan Sarana Pengelolaan Persampahan

Indikator Kinerja Jumlah Dokumen Hasil Koordinasi dan Sinkronisasi Penyediaan Prasarana dan Sarana Bersama Pemerintah Pusat, Provinsi maupun Pihak Lain di Luar Kabupaten/Kota untuk Pengelolaan Sampah Kabupaten/Kota. Pengelolaan Persampahan Sesuai dengan Rencana Induk Pengelolaan Sampah dan Mengacu pada Jakstrada dengan target kinerja 1 Dokumen, realisasi kinerja triwulan II yakni 0 Dokumen. Adapun hal yang harus dilakukan yakni masih dalam proses. Faktor pendukung sub kegiatan ini tersedianya anggaran.

3) Sub Kegiatan Penanganan sampah melalui pengoperasian dan pemeliharaan sarana dan prasarana penanganan sampah Indikator Kinerja Jumlah sarana dan prasarana penanganan sampah yang beroperasi dan terpelihara dengan baik dengan target kinerja 187 unit, realisasi kinerja triwulan II yakni 187 unit. Adapun hal yang harus dilakukan yakni kegiatan rutin pemeliharaan sarana dan prasarana operasional persampahan. Faktor pendukung sub kegiatan ini tersedianya anggaran.

4) Sub Kegiatan Pengurangan sampah melalui pendauran ulang sampah

Indikator Kinerja Jumlah sampah yang terdaur ulang dengan target kinerja 75137.88 Ton, realisasi kinerja triwulan II yakni 3133.94 Ton. Adapun hal yang harus dilakukan yakni 4,17% progress kegiatan berjalan. Faktor pendukung sub kegiatan ini tersedianya anggaran, sedangkan faktor penghambatnya perlunya peran serta masyarakat.

5) Sub Kegiatan Penyediaan Sarana dan Prasarana Pengelolaan Persampahan di TPA/TPST/SPA Kabupaten/Kota - UPTD Pengelolaan Sampah Kelas A

Indikator Kinerja Jumlah Sarana dan Prasarana Penanganan Sampah untuk Kegiatan Pemilahan, Pengumpulan, Pengangkutan, Pengolahan, dan Pemrosesan Akhir dengan target kinerja 1 unit, realisasi kinerja triwulan II yakni 1 unit. Adapun hal yang harus dilakukan Kegiatan yang berjalan pada triwulan ke 1, fisik mencapai 100% dan Keuangannya 49.61% diantaranya Pengadaan Batu yang berjalan baru fisiknya, Belanja Bahan-Bahan Bakar dan Pelumas serta Belanja Suku Cadang kegiatan ini berjalan sampai dengan akhir tahun, Pengadaan Excavator masih dalam proses pengerjaan, Belanja Modal Jalan Kota dan Belanja Modal

Bangunan Pembuang Pengaman Sungai belum berjalan sesuai dengan alur kasnya yang berjalan di triwulan ke 2. Faktor pendukung sub kegiatan ini Selalu bertambahnya pengadaan alat berat di tiap tahunnya, dan serta rutusnya pemeliharaan dan perawatan alat berat, sedangkan faktor penghambatnya Alat Berat yang sering rusak sehingga penataan sampah jadi terhambat, dan belum masuknya aliran listrik dari PLN sehingga masih menggunakan genset dengan penggunaannya yang terbatas.

10. PROGRAM PENUNJANG URUSAN PEMERINTAHAN DAERAH KABUPATEN/KOTA

a. Kegiatan Perencanaan, Penganggaran, dan Evaluasi Kinerja Perangkat Daerah

1) Sub Kegiatan Penyusunan Dokumen Perencanaan Perangkat Daerah

Indikator Kinerja Jumlah Dokumen Perencanaan Perangkat Daerah dengan target kinerja 9 Dokumen, realisasi kinerja triwulan II yakni 1 Dokumen. Adapun hal yang harus dilakukan yakni koordinasi dan mengumpulkan data ke bidang-bidang. Faktor pendukung sub kegiatan ini tersedianya anggaran, sedangkan faktor penghambatnya proses pengumpulan data dan informasi yang sering menjadi kendala.

2) Sub Kegiatan Koordinasi dan Penyusunan Laporan Capaian Kinerja dan Ikhtisar Realisasi Kinerja SKPD

Indikator Kinerja Jumlah Laporan Capaian Kinerja dan Ikhtisar Realisasi Kinerja SKPD dan Laporan Hasil Koordinasi Penyusunan Laporan Capaian Kinerja dan Ikhtisar Realisasi Kinerja SKPD Jumlah Laporan Capaian Kinerja dan Ikhtisar Realisasi Kinerja SKPD dan Laporan Hasil Koordinasi Penyusunan Laporan Capaian Kinerja dan Ikhtisar Realisasi Kinerja SKPD dengan target kinerja 5 Laporan, realisasi

kinerja triwulan II yakni 1 Laporan. Adapun hal yang harus dilakukan yakni tersusunnya laporan LKJIP. Faktor pendukung sub kegiatan ini Tersedianya anggaran, sedangkan faktor penghambatnya proses pengumpulan data.

3) Sub Kegiatan Evaluasi Kinerja Perangkat Daerah

Indikator Kinerja Jumlah Laporan Evaluasi Kinerja Perangkat Daerah dengan target kinerja 4 Laporan, realisasi kinerja triwulan II yakni 1 Laporan. Adapun hal yang harus dilakukan yakni evaluasi rutin triwulanan. Faktor pendukung sub kegiatan ini tersedianya anggaran, sedangkan faktor penghambatnya tidak ada.

4) Sub Kegiatan Pelaksanaan Forum Perangkat Daerah Berdasarkan Bidang Urusan yang Diampu dalam Rangka Penyusunan Dokumen Perencanaan Perangkat Daerah

Indikator Kinerja Jumlah Berita Acara Hasil Forum Perangkat Daerah Berdasarkan Bidang Urusan yang Diampu dalam Rangka Penyusunan Dokumen Perencanaan Perangkat Daerah dengan target kinerja 5 Berita Acara, realisasi kinerja triwulan I yakni 0 berita acara

b. Kegiatan Administrasi Keuangan Perangkat Daerah

1) Sub Kegiatan Penyediaan Gaji dan Tunjangan ASN

Indikator Kinerja Jumlah Orang yang Menerima Gaji dan Tunjangan ASN dengan target kinerja 78 orang, realisasi kinerja triwulan II yakni 74 orang. Adapun hal yang harus dilakukan yakni terbayarkan gaji 74 orang ASN. Faktor pendukung sub kegiatan ini tersedianya anggaran, sedangkan faktor penghambatnya tidak ada.

2) Sub Kegiatan Penyediaan Administrasi Pelaksanaan Tugas ASN

Indikator Kinerja Jumlah Dokumen Hasil Penyediaan Administrasi Pelaksanaan Tugas ASN dengan target kinerja

12 Dokumen, realisasi kinerja triwulan II yakni 3 Dokumen. Adapun hal yang harus dilakukan yakni terbayarkan gaji non ASN. Faktor pendukung sub kegiatan ini tersedianya anggaran, sedangkan faktor penghambatnya tidak ada.

3) Sub Kegiatan Koordinasi dan Penyusunan Laporan Keuangan Akhir Tahun SKPD

Indikator Kinerja Jumlah Laporan Keuangan Akhir Tahun SKPD dan Laporan Hasil Koordinasi Penyusunan Laporan Keuangan Akhir Tahun SKPD dengan target kinerja 12 Laporan, realisasi kinerja triwulan II yakni 3 Laporan. Adapun hal yang harus dilakukan yakni laporan keuangan Januari-Maret tersedia. Faktor pendukung sub kegiatan ini tersedianya anggaran, sedangkan faktor penghambatnya tidak ada.

c. Kegiatan Administrasi Pendapatan Daerah Kewenangan Perangkat Daerah

1) Sub Kegiatan Pendataan dan Pendaftaran Objek Retribusi Daerah

Indikator Kinerja Jumlah Data Objek, Subjek dan Wajib Retribusi Daerah dengan target kinerja 1 Dokumen, realisasi kinerja triwulan III yakni 0 Dokumen

2) Sub Kegiatan Pelaporan Pengelolaan Retribusi Daerah

Indikator Kinerja Jumlah Laporan Pengelolaan Retribusi Daerah dengan target kinerja 1 Dokumen, realisasi kinerja triwulan III yakni 0 Dokumen

d. Kegiatan Administrasi Kepegawaian Perangkat Daerah

1) Sub Kegiatan Bimbingan Teknis Implementasi Peraturan Perundang-Undangan

Indikator Kinerja Jumlah Orang yang Mengikuti Bimbingan Teknis Implementasi Peraturan Perundang-Undangan dengan target kinerja 10 Orang, realisasi kinerja triwulan III yakni 5 Orang

e. Kegiatan Administrasi Umum Perangkat Daerah

1) Sub Kegiatan Penyediaan Komponen Instalasi Listrik/Penerangan Bangunan Kantor

Indikator Kinerja Jumlah Paket Komponen Instalasi Listrik/Penerangan Bangunan Kantor yang Disediakan dengan target kinerja 1 Paket, realisasi kinerja triwulan II yakni 0 Paket. Adapun hal yang harus dilakukan yakni kegiatan belum dapat dijalankan Karena akun e-katalog Kepala dinas Lingkungan Hidup sebagai Pengguna Anggaran masih dalam proses perubahan dari Dinas Ketahanan Pangan sehingga belum bisa melakukan pemesanan barang. Faktor pendukung sub kegiatan ini tersedianya anggaran, sedangkan faktor penghambatnya tidak ada.

2) Sub Kegiatan Penyediaan Peralatan dan Perlengkapan Kantor

Indikator Kinerja Jumlah Paket Peralatan dan Perlengkapan Kantor yang Disediakan dengan target kinerja 1 Paket, realisasi kinerja triwulan II yakni 0 Paket. Adapun hal yang harus dilakukan yakni kegiatan belum dapat dijalankan Karena akun e-katalog Kepala dinas Lingkungan Hidup sebagai Pengguna Anggaran masih dalam proses perubahan dari Dinas Ketahanan Pangan sehingga belum bisa melakukan pemesanan barang. Faktor pendukung sub kegiatan ini tersedianya anggaran, sedangkan faktor penghambatnya tidak ada.

3) Sub Kegiatan Penyediaan Bahan Logistik Kantor

Indikator Kinerja Jumlah Paket Bahan Logistik Kantor yang Disediakan dengan target kinerja 1 Paket, realisasi kinerja triwulan II yakni 0 Paket. Adapun hal yang harus dilakukan yakni belum dilaksanakan karena akun e-katalog Kepala Dinas Lingkungan Hidup sebagai Pengguna Anggaran masih dalam proses perubahan dari Dinas Ketahanan Pangan

sehingga belum bisa melakukan pemesanan barang. Faktor pendukung sub kegiatan ini tersedianya anggaran, sedangkan faktor penghambatnya tidak ada.

4) Sub Kegiatan Penyediaan Barang Cetakan dan Penggandaan
Indikator Kinerja Jumlah Paket Barang Cetakan dan Penggandaan yang Disediakan dengan target kinerja 1 Paket, realisasi kinerja triwulan II yakni 0 Paket. Adapun hal yang harus dilakukan yakni belum dilaksanakan karena akun e-katalog Kepala Dinas Lingkungan Hidup sebagai Pengguna Anggaran masih dalam proses perubahan dari Dinas Ketahanan Pangan sehingga belum bisa melakukan pemesanan barang. Faktor pendukung sub kegiatan ini tersedianya anggaran, sedangkan faktor penghambatnya tidak ada.

5) Sub Kegiatan Fasilitasi Kunjungan Tamu

Indikator Kinerja Jumlah Laporan Fasilitasi Kunjungan Tamu dengan target kinerja 1 laporan, realisasi kinerja triwulan II yakni 0 laporan. Adapun hal yang harus dilakukan yakni belum dilakukan karena akun e-katalog Kepala dinas Lingkungan Hidup sebagai Pengguna Anggaran masih dalam proses perubahan dari Dinas Ketahanan Pangan sehingga belum bisa melakukan pemesanan barang. Faktor pendukung sub kegiatan ini tersedianya anggaran, sedangkan faktor penghambatnya tidak ada.

6) Sub Kegiatan Penyelenggaraan Rapat Koordinasi dan Konsultasi SKPD

Indikator Kinerja Jumlah Laporan Penyelenggaraan Rapat Koordinasi dan Konsultasi SKPD dengan target kinerja 1 laporan, realisasi kinerja triwulan II yakni 0 laporan. Adapun hal yang sudah dilakukan yakni adanya perjalanan dinas.

Faktor pendukung sub kegiatan ini tersedianya anggaran, sedangkan faktor penghambatnya tidak ada.

f. Kegiatan Penyediaan Jasa Penunjang Urusan Pemerintahan Daerah

1) Sub Kegiatan Penyediaan Jasa Komunikasi, Sumber Daya Air dan Listrik

Indikator Kinerja Jumlah Laporan Penyediaan Jasa Komunikasi, Sumber Daya Air dan Listrik yang Disediakan dengan target kinerja 12 laporan, realisasi kinerja triwulan II yakni 3 laporan. Adapun hal yang sudah dilakukan yakni kegiatan rutin. Faktor pendukung sub kegiatan ini tersedianya anggaran, sedangkan faktor penghambatnya tidak ada.

2) Sub Kegiatan Penyediaan Jasa Pelayanan Umum Kantor

Indikator Kinerja Jumlah Laporan Penyediaan Jasa Pelayanan Umum Kantor yang Disediakan dengan target kinerja 4 laporan, realisasi kinerja triwulan II yakni 1 laporan karena belum ada laporan yang disediakan di triwulan II. Faktor pendukung sub kegiatan ini tersedianya anggaran, sedangkan faktor penghambatnya tidak ada.

g. Kegiatan Pemeliharaan Barang Milik Daerah Penunjang Urusan Pemerintahan Daerah

1) Sub Kegiatan Penyediaan Jasa Pemeliharaan, Biaya Pemeliharaan, dan Pajak Kendaraan Perorangan Dinas atau Kendaraan Dinas Jabatan

Indikator Kinerja Jumlah Kendaraan Perorangan Dinas atau Kendaraan Dinas Jabatan yang Dipelihara dan dibayarkan Pajaknya dengan target kinerja 19 unit, realisasi kinerja triwulan II yakni 19 unit. Adapun hal yang sudah dilakukan yakni pemeliharaan kendaraan operasional jabatan. Faktor pendukung sub kegiatan ini tersedianya anggaran, sedangkan faktor penghambatnya tidak ada.

- 2) Sub Kegiatan Penyediaan Jasa Pemeliharaan, Biaya Pemeliharaan, Pajak dan Perizinan Kendaraan Dinas Operasional atau Lapangan

Indikator Kinerja Jumlah Kendaraan Dinas Operasional atau Lapangan yang Dipelihara dan dibayarkan Pajak dan Perizinannya dengan target kinerja 157 unit, realisasi kinerja triwulan II yakni 157 unit. Adapun hal yang sudah dilakukan yakni pemeliharaan kendaraan operasional lapangan. Faktor pendukung sub kegiatan ini tersedianya anggaran, sedangkan faktor penghambatnya tidak ada.

- 3) Sub Kegiatan Pemeliharaan Peralatan dan Mesin Lainnya

Indikator Kinerja Jumlah Peralatan dan Mesin Lainnya yang Dipelihara dengan target kinerja 80 unit, realisasi kinerja triwulan II yakni 80 unit. Adapun hal yang sudah dilakukan yakni pemeliharaan mesin rutin. Faktor pendukung sub kegiatan ini tersedianya anggaran, sedangkan faktor penghambatnya tidak ada.

- 4) Sub Kegiatan Pemeliharaan/Rehabilitasi Gedung Kantor dan Bangunan Lainnya

Indikator Kinerja Jumlah Gedung Kantor dan Bangunan Lainnya yang Dipelihara/Direhabilitasi dengan target kinerja 1 unit, realisasi kinerja triwulan II yakni 0 unit. Kegiatan belum dilaksanakan karena akun e-katalog Kepala dinas Lingkungan Hidup sebagai Pengguna Anggaran masih dalam proses perubahan dari Dinas Ketahanan Pangan sehingga belum bisa melakukan pemesanan barang. Faktor pendukung sub kegiatan ini tersedianya anggaran, sedangkan faktor penghambatnya tidak ada.

- 5) Sub Kegiatan Pemeliharaan/Rehabilitasi Sarana dan Prasarana Gedung Kantor atau Bangunan Lainnya

Indikator Kinerja Jumlah Sarana dan Prasarana Gedung Kantor atau Bangunan Lainnya yang Dipelihara/Direhabilitasi dengan target kinerja 1 unit, realisasi kinerja triwulan II yakni 0 unit. Kegiatan belum dilaksanakan karena akun e-katalog Kepala dinas Lingkungan Hidup sebagai Pengguna Anggaran masih dalam proses perubahan dari Dinas Ketahanan Pangan sehingga belum bisa melakukan pemesanan barang. Faktor pendukung sub kegiatan ini tersedianya anggaran, sedangkan faktor penghambatnya tidak ada.

BAB III
RENCANA KERJA DAN PENDANAAN PERANGKAT
DAERAH

3.1. TUJUAN DAN SASARAN

Tujuan adalah pernyataan, kebutuhan, keinginan atau suatu keadaan masa depan. Tujuan harus merupakan pencerminan hasil yang dijalankan agar suatu keadaan masa depan yang menjadi kenyataan. Tujuan merupakan penjabaran atau implementasi meletakkan kerangka prioritas untuk memfokuskan arah semua program dan kegiatan. Tujuan dicanangkan untuk jangka waktu 5 (lima) tahun.

Sasaran adalah penjabaran dari tujuan, yaitu sesuatu yang akan dicapai atau dihasilkan oleh Dinas Lingkungan Hidup Kota Samarinda dalam jangka waktu tertentu. Sasaran merupakan bagian integral dalam proses perencanaan strategis yang berfokus pada tindakan dan alokasi sumber daya dalam kegiatan atau aktivitas.

Penjabaran Tujuan Dalam Sasaran Dan Indikator Sasaran Dinas Lingkungan Hidup Kota Samarinda. Serta target kinerja sasaran dalam 5 tahun adalah sebagaimana tercantum dalam tabel berikut :

DINAS LINGKUNGAN HIDUP KOTA SAMARINDA

3.1 Tabel Tujuan dan Sasaran Jangka Menengah Dinas Lingkungan Hidup Kota Samarinda

Tujuan	Sasaran	Indikator Kinerja Tujuan dan Sasaran	Data Capaian pada tahun Awal Perencanaan	Target Kinerja Program dan Kerangka Pendanaan						
			2024	2025	2026	2027	2028	2029	2030	Kondisi Kinerja pada akhir periode Renstra Perangkat Daerah
			Realisasi	Target	Target	Target	Target	Target	Target	Target
1	2	3	5	6	7	8	9	10	10	11
Mewujudkan lingkungan yang bersih dan sehat		IKLH	63,28	69,99	70,05	70,10	70,16	70,21	71,07	71,07
	Meningkatnya upaya perlindungan dan pengelolaan lingkungan hidup	IKA	50,61	68,34	68,44	68,54	68,64	68,74	69,54	69,54
		IKU	90,27	83,17	83,18	83,19	83,20	83,21	84,55	84,55
		IKL	35,13	48,44	48,51	48,58	48,64	48,71	48,78	48,78
	Peningkatan Kinerja Pengelolaan Persampahan	Indeks Kinerja Pengelolaan Sampah	44,60 Menunggu Verifikasi KLH	45,00	50,00	55,00	60,00	65,00	70,00	70,00

DINAS LINGKUNGAN HIDUP KOTA SAMARINDA

3.2 Indikator Kinerja Utama Dinas Lingkungan Hidup Kota Samarinda

NO	SASARAN STRATEGIS	INDIKATOR KINERJA	REALISASI	TARGET						SATUAN	Penjelasan	
				2024	2025	2026	2027	2028	2029		2030	Alasan
1	2	3	4	5	6	7	8	9	10	11	12	13
1	Meningkatnya upaya perlindungan dan pengelolaan lingkungan hidup	IKA (Indeks Kualitas Air)	50,61	68,34	68,44	68,54	68,64	68,74	69,54	Indeks	Permelhk Nomor 27 Tahun 2021	$IKA\ Kab./Kota = \frac{\sum_i^n IKA\ Titik\ Pantau_i}{Jumlah\ Titik\ Pantau}$ <p>Indeks Kualitas Air didapatkan dari hasil rerata IKA seluruh titik pantau di wilayah Kota Samarinda</p>
		IKU (Indeks Kualitas Udara)	90,27	83,17	83,18	83,19	83,2	83,21	84,55	Indeks	Permelhk Nomor 27 Tahun 2021	$IKU = 100 - \left(\frac{50}{0,99} (I_{INA} - 0,01) \right)$ $I_{INA} = Rata - rata\ Indeks\ NO_2 + Indeks\ SO_2 + Indeks\ PM_{2,5}$ $Indeks\ NO_2 = \frac{Rata - rata\ NO_2}{Baku\ Mutu\ INA}$ $Indeks\ SO_2 = \frac{Rata - rata\ SO_2}{Baku\ Mutu\ INA}$ $Indeks\ PM_{2,5} = \frac{Rata - rata\ PM_{2,5}}{Baku\ Mutu\ INA}$ <p>Indeks Kualitas Udara didapatkan dari hasil rata-rata dari seluruh lokasi pemantauan udara di Wilayah Kota Samarinda</p>
		IKL (Indeks Kualitas Lahan)	35,13	48,44	48,51	48,58	48,64	48,71	48,78	Indeks	Permelhk Nomor 27 Tahun 2021	$IKL = IKTL + Faktor\ Koreksi\ Gambut$ $IKTL = 100 - [84,3 - (TL \times 100)] \times \frac{50}{54,3}$ $TL = \frac{\sum_{i=1}^{23} (Luas\ Kelas\ Tutupan\ i \times C_i)}{\sum_{i=1}^{23} (Luas\ Kelas\ Tutupan\ i)}$

DINAS LINGKUNGAN HIDUP KOTA SAMARINDA

NO	SASARAN STRATEGIS	INDIKATOR KINERJA	REALISASI	TARGET						SATUAN	Penjelasan	
			2024	2025	2026	2027	2028	2029	2030		Alasan	Formulasi
1	2	3	4	5	6	7	8	9	10	11	12	13
												Perhitungan Indeks Kualitas lahan dengan menghitung Kualitas Tutupan Lahan yang termasuk dalam kelas tutupan lahan
2	Peningkatan Kinerja Pengelolaan Persampahan	Indeks Kinerja Pengelolaan Sampah	45,20	45,00	50,00	55,00	60,00	65,00	70,00	Point	Point IKPS diperoleh jika SIPSN sudah di validasi oleh KLH. SIPSN sesuai Permen LHK No.6 tahun 2022	Sigma Indeks Pengelolaan/Pemerintahan (governance) & indeks Efektivitas dan Efisiensi

PENETAPAN PERUBAHAN RENJA 2025

Berdasarkan tabel 3.1 diatas , tujuan Dinas Lingkungan Hidup Kota Samarinda Yaitu Mewujudkan lingkungan yang bersih dan sehat dengan indikator Indeks Kualitas Lingkungan Hidup Daerah (IKLHD).

Tujuan Mewujudkan lingkungan yang bersih dan sehat memiliki 2 (dua) Sasaran, sasaran pertama yang ingin di capai adalah Meningkatnya upaya perlindungan dan pengelolaan lingkungan hidup dengan 3 (tiga) indikator yaitu indeks kualitas air, indeks kualitas udara, dan indeks kualitas lahan. sasaran kedua yang ingin di capai adalah Peningkatan Kinerja Pengelolaan Persampahan dengan indikator Indeks Kinerja Pengelolaan Sampah.

A. Permasalahan Dan Isu-Isu Strategis

Dalam mencapai peran yang diharapkan pada Visi dan Misi Kepala Daerah, Dinas Lingkungan Hidup Kota Samarinda berusaha mengidentifikasi permasalahan-permasalahan yang dihadapi, seperti cepatnya pertumbuhan industri atau jasa serta pemukiman yang menyebabkan berkurangnya daya dukung lingkungan akibat pembuangan limbah ke media lingkungan air, tanah dan udara. Selain itu adanya perubahan fungsi lahan yang tanpa memperhatikan fungsi ekologis sekitarnya, sehingga mengakibatkan kerusakan ekosistem hutan/lahan. Selain dari pada permasalahan tersebut, Dinas Lingkungan Hidup Kota Samarinda juga harus menghadapi permasalahan keterbatasan SDM dengan kapasitas yang memadai dalam pengembangan pengetahuan. Pengembangan SDM ini memerlukan proses pendidikan dan pelatihan yang intensif dan berkelanjutan sehingga dapat memberikan hasil yang signifikan.

Mempelajari semua hal di atas, maka Dinas Lingkungan Hidup Kota Samarinda memilah permasalahan lingkungan hidup didasarkan pada aspek kajian/bidang yang menunjukkan hakekat kategori permasalahan. Berdasarkan pengamatan dan analisis, maka permasalahan yang muncul seperti tabel berikut:

Tabel 3.3

Perumusan Permasalahan Dinas Lingkungan Hidup Kota Samarinda

No	Masalah Pokok	Masalah	Akar Masalah	Data Pendukung		
1	2	3	4	5		
	Belum optimalnya perlindungan dan pengelolaan lingkungan hidup	1	Belum optimalnya pengendalian pencemaran dan/atau kerusakan lingkungan hidup	1	Banyaknya sumber pencemar langsung dan tidak langsung	Data Pencemar
			2	Kurangnya informasi kondisi lingkungan hidup kepada masyarakat	Data Sosialisasi	
			3	Meningkatnya perusakan lingkungan hidup	Data Lahan Kritis	
		2	Belum optimalnya perencanaan Lingkungan Hidup	1	Implementasi pembangunan masih belum mengacu kepada dokumen perencanaan lingkungan hidup	Data KLHS
		3	Belum optimalnya pengelolaan keanekaragaman hayati	1	Belum tercapainya kualitas dan kuantitas Ruang Terbuka Hijau Publik	Laporan Akhir Masterplan RTH
		4	Belum maksimalnya pengelolaan sampah, B3 dan Limbah B3	1	Adanya timbulan sampah yang belum terkelola	Dokumentasi Landfill TPA
				2	Belum maksimalnya pengelolaan B3 dan limbah B3	Laporan Neraca Limbah B3
		5	Belum maksimalnya pnaatan lingkungan hidup	1	Kurangnya pemahaman implementasi pelaku kegiatan/usaha terhadap dokumen lingkungan	Data Usaha dan Kegiatan yg di periksa
				2	Rasio SDM Pengawas belum terpenuhi	Data PPLHD
				3	Belum maksimalnya pelaksanaan program penilaian penghargaan lingkungan hidup	Data Sekolah Adiwiyata
				4	Tingginya pengaduan lingkungan hidup	Data Pengaduan
		6	Sampah terkelola belum optimal	1	Ketersediaan Sarana dan Prasarana Pengelolaan Persampahan tidak optimal	Dokumentasi IPL
				2	Kesadaran & Penegakan Hukum Minim	Dokumentasi Sarana Prasarana Dokumentasi Sampah di Sungai dan Kapasitas Daya

No	Masalah Pokok	Masalah	Akar Masalah	Data Pendukung
1	2	3	4	5
				Tampung TPS
				Data Bank Sampah Unit

Perumusan isu-isu strategis dilakukan dengan menganalisis berbagai fakta dan informasi yang telah diidentifikasi untuk dipilih menjadi isu strategis serta melakukan telaahan terhadap visi, misi dan program kepala daerah dan wakil kepala daerah terpilih, Renstra Kementerian Lingkungan Hidup dan Kehutanan, Renstra Dinas Lingkungan Hidup Provinsi Kalimantan Timur sehingga rumusan isu yang dihasilkan selaras dengan cita-cita dan harapan masyarakat terhadap kepala daerah dan wakil kepala daerah terpilih serta kebijakan pemerintah dalam jangka menengah. Berdasarkan kajian kondisi dan situasi dan potensi, maka isu strategis yang menjadi prioritas Dinas Lingkungan Hidup Kota Samarinda, yaitu **Belum optimalnya perlindungan dan pengelolaan lingkungan hidup**

B. Strategi Dan Kebijakan Dinas Lingkungan Hidup Kota Samarinda

Strategi dan kebijakan yang disusun merupakan strategi dan kebijakan Dinas Lingkungan Hidup Kota Samarinda untuk mencapai tujuan dan sasaran jangka menengah yang selaras dengan strategi dan kebijakan daerah serta rencana program prioritas dalam rancangan awal RPJMD Kota Samarinda. Strategi dan arah kebijakan merupakan rumusan perencanaan komprehensif tentang bagaimana Dinas Lingkungan Hidup Kota Samarinda untuk mencapai tujuan dan sasaran dengan efektif dan efisien. Dengan pendekatan yang komprehensif, strategi juga dapat

digunakan sebagai sarana untuk melakukan transformasi, dan perbaikan kinerja birokrasi.

Strategi dan kebijakan yang akan diambil berdasarkan bidang sebagai berikut :

DINAS LINGKUNGAN HIDUP KOTA SAMARINDA

Tabel 3.4 Tujuan, Sasaran, Strategi dan Kebijakan

Visi Walikota	SAMARINDA MAJU UNTUK KALTIM MAJU (Mandiri, Adil, ber-Jaya, Unggul)		
Misi 3	Mewujudkan Infrastruktur yang Berkualitas dan Berkelanjutan		
Tujuan	Sasaran	Strategi	Arah Kebijakan
Mewujudkan lingkungan yang bersih dan sehat	Meningkatnya upaya perlindungan dan pengelolaan lingkungan hidup	Bidang Pengendalian Pencemaran dan Kerusakan Lingkungan Hidup :	
		1. Pencegahan Pencemaran Dan/Atau Kerusakan Lingkungan Hidup	1. Pengendalian pencemaran air, udara dan tanah dampak sumber pencemar, air badan air permukaan dan air bawah tanah. 2. Pengendalian kerusakan dampak lahan akses terbuka. 3. Pemantauan kualitas lingkungan hidup. 4. Pembinaan serta evaluasi pengelolaan dan/atau pemantauan lingkungan. 5. Pembentukan dan pengelolaan laboratorium lingkungan.
		2. Penanggulangan Pencemaran Dan/Atau Kerusakan Lingkungan Hidup	1. Penyampaian informasi dan upaya penanggulangan pencemaran dan/atau kerusakan lingkungan hidup.
		3. Pemulihan Pencemaran Dan/Atau Kerusakan Lingkungan Hidup	1. Peningkatan kualitas lahan pada sebaran tutupan lahan dengan pendekatan rehabilitasi dan penghijauan. 2. Pemulihan pencemaran dengan pendekatan remediasi.
		Bidang Tata Lingkungan dan Pertamanan :	
		1. Peningkatan Implementasi Perencanaan Lingkungan Hidup Dalam Pembangunan Berkelanjutan	1. Penguatan perencanaan lingkungan hidup dan pemanfaatan sumber daya alam berkelanjutan 2. Peningkatan Kesadaran dan Komitmen Para Pemangku Kepentingan Dalam Pelaksanaan Perencanaan Lingkungan Hidup
		2. Peningkatan Pengelolaan Keanekaragaman Hayati	1. Peningkatan Kualitas Pengelolaan Keanekaragaman Hayati 2. Peningkatan Kuantitas Pengelolaan Keanekaragaman Hayati
		3. Peningkatan Pengendalian Gas Rumah Kaca	1. Peningkatan Upaya Adaptasi Perubahan Iklim 2. Peningkatan Upaya Mitigasi Perubahan Iklim
		Bidang Penaatan dan Peningkatan Kapasitas Lingkungan Hidup :	
		Peningkatan pengawasan, penanganan pengaduan, penyelesaian sengketa dan penegakan hukum lingkungan hidup	1. Mengoptimalkan pelaksanaan pengawasan pengelolaan lingkungan hidup terhadap usaha dan/atau kegiatan berkenaan ketaatan atas persetujuan lingkungan dan peraturan perundangan yang berlaku dibidang Lingkungan Hidup.

DINAS LINGKUNGAN HIDUP KOTA SAMARINDA

Visi Walikota	SAMARINDA MAJU UNTUK KALTIM MAJU (Mandiri, Adil, ber-Jaya, Unggul)		
Misi 3	Mewujudkan Infrastruktur yang Berkualitas dan Berkelanjutan		
Tujuan	Sasaran	Strategi	Arah Kebijakan
		serta penguatan kapasitas kelembagaan lingkungan hidup	<ol style="list-style-type: none"> 2. Penguatan kompetensi Pejabat Pengawasan Lingkungan Hidup Daerah (PPLHD). 3. Peningkatan penanganan pengaduan dan penyelesaian sengketa lingkungan hidup serta penerapan saksi administrasi terhadap usaha dan/atau kegiatan berkenaan kepatuhan terhadap persetujuan lingkungan dan peraturan perundangan yang berlaku dibidang Lingkungan Hidup. 4. Meningkatkan pembinaan dan penyelenggaraan pendidikan pelatihan kapasitas SDM penyuluh lingkungan hidup untuk lembaga kemasyarakatan di bidang lingkungan hidup serta pemberian penghargaan lingkungan hidup.
	Peningkatan Kinerja Pengelolaan Persampahan	Bidang Pengelolaan Sampah dan Limbah B3 :	
		Peningkatan kualitas pengelolaan sampah dan limbah B3	<ol style="list-style-type: none"> 1. Optimalisasi pengelolaan sampah yang berorientasi pengurangan dan Penanganan 2. Meningkatkan pelayanan pengelolaan limbah B3 dalam rangka minimalisasi pencemaran dan kerusakan lingkungan yang disebabkan oleh kegiatan pengelolaan B3 dan limbah B3 3. Peningkatan Pemeliharaan prasarana, sarana dan teknologi pengelolaan sampah
		Bidang Sekretariat	
		Meningkatnya pelayan publik	<ol style="list-style-type: none"> 1. Memantapkan sinkronisasi perencanaan, penganggaran, pelaksanaan dan pengendalian pelaksanaan rencana pembangunan 2. Peningkatan penyelenggaraan pelayanan publik yang lebih baik

C. Program dan Kegiatan

Pada Perubahan Rencana Kerja Tahun 2025, Dinas Lingkungan Hidup Kota Samarinda program dan kegiatan dengan pagu anggaran sebesar Rp.115.155.887.526 (Seratus Lima Belas Milyar Seratus Lima Puluh Lima Juta Delapan Ratus Delapan Puluh Tujuh Ribu Lima Ratus Dua Puluh Enam Rupiah). Pada tahun 2025, Dinas Lingkungan Hidup Kota Samarinda menerima anggaran RKPD 2025, APBD 2025, dan APBD Perubahan 2025 dapat dilihat dalam tabel berikut ini:

DINAS LINGKUNGAN HIDUP KOTA SAMARINDA

Tabel 3.4 Pagu RKPD 2025, Pagu APBD 2025, dan Pagu RKPD P 2025

Kode	Usuran / Bidang Usuran / Program / Kegiatan / Sub Kegiatan	Indikator Program / Kegiatan / Sub Kegiatan	Capaian Kinerja Dan Kerangka Pendanaan									Kelompok Sasaran			
			Target 2025		Pagu Indikatif (Rp)			Lokasi	Sumber Dana	Prioritas					
			Sebelum	Sesudah	RKPD 2025	APBD 2025	RKPD Perubahan 2025			Nasional	Daerah				
1	2	3	4	5	6	7	8	9	10	11	12	13			
	Dinas Lingkungan Hidup Kota Samarinda				98.215.025.488,00	111.524.488.967,00	115.155.887.526,00								
2	URUSAN PEMERINTAHAN WAJIB YANG TIDAK BERKAITAN DENGAN PELAYANAN DASAR				98.215.025.488,00	111.524.488.967,00	115.155.887.526,00								
2	11	URUSAN PEMERINTAHAN BIDANG LINGKUNGAN HIDUP			98.215.025.488,00	111.524.488.967,00	115.155.887.526,00								
2	11	01	PROGRAM PENUNJANG URUSAN PEMERINTAHAN DAERAH KABUPATEN/KOTA	Nilai Hasil Evaluasi Akuntabilitas Kinerja Instansi Pemerintah (AKIP) Perangkat Daerah Indeks Kepuasan Masyarakat (IKM)	83,75 Nilai	80,75 Nilai 88,45 Indeks	76.159.264.499,00	67.046.907.033,00	65.832.137.147,00						
2	11	01	2.01	Perencanaan, Penganggaran, dan Evaluasi Kinerja Perangkat Daerah	Persentase dokumen Perencanaan, Penganggaran, dan Evaluasi Kinerja Perangkat Daerah yang disusun sesuai SOP	13 Dokumen	100,00 %	300.000.000,00	272.263.000,00	272.263.000,00		Memperkuat reformasi politik, hukum dan birokrasi, serta memperkuat pencegahan dan pemberantasan korupsi, narkoba, judi, dan penyeludupan.	5. Penguatan Pelayanan yang Prima	-	
2	11	01	2.01	0001	Penyusunan Dokumen Perencanaan Perangkat Daerah										
					Jumlah Dokumen Perencanaan Perangkat Daerah	9 Dokumen	13 Dokumen	150.000.000,00	129.924.000,00	99.963.000,00	Kota Samarinda	PENDAPATAN ASLI DAERAH (PAD)	Memperkuat reformasi politik, hukum dan birokrasi, serta memperkuat pencegahan dan pemberantasan korupsi, narkoba, judi, dan penyeludupan.	5. Penguatan Pelayanan yang Prima	
2	11	01	2.01	0006	Koordinasi dan Penyusunan Laporan Capaian Kinerja dan Ikhtisar Realisasi Kinerja SKPD										
					Jumlah Laporan Capaian Kinerja dan Ikhtisar Realisasi Kinerja SKPD dan Laporan Hasil Koordinasi Penyusunan Laporan Capaian Kinerja dan Ikhtisar Realisasi Kinerja SKPD	5 Laporan	3 Laporan	50.000.000,00	46.253.000,00	35.918.500,00	Kota Samarinda	PENDAPATAN ASLI DAERAH (PAD)	Memperkuat reformasi politik, hukum dan birokrasi, serta memperkuat pencegahan dan pemberantasan korupsi, narkoba, judi, dan penyeludupan.	5. Penguatan Pelayanan yang Prima	
2	11	01	2.01	0007	Evaluasi Kinerja Perangkat Daerah										
					Jumlah Laporan Evaluasi Kinerja Perangkat Daerah	4 Laporan	4 Laporan	50.000.000,00	46.086.000,00	34.018.500,00	Kota Samarinda, Kecamatan Samarinda Ulu, Kelurahan Air Putih	PENDAPATAN ASLI DAERAH (PAD)	Memperkuat reformasi politik, hukum dan birokrasi, serta memperkuat pencegahan dan pemberantasan korupsi, narkoba, judi, dan penyeludupan.	5. Penguatan Pelayanan yang Prima	
2	11	01	2.01	0010	Pelaksanaan Forum Perangkat Daerah Berdasarkan Bidang Usuran yang Diampu dalam Rangka Penyusunan Dokumen Perencanaan Perangkat Daerah										
					Jumlah Berita Acara Hasil Forum Perangkat Daerah Berdasarkan	5 Berita Acara	2 Berita Acara	50.000.000,00	50.000.000,00	4.282.000,00	Kota Samarinda,	PENDAPATAN ASLI DAERAH	Memperkuat reformasi politik, hukum dan	5. Penguatan	

PENETAPAN PERUBAHAN RENJA 2025

DINAS LINGKUNGAN HIDUP KOTA SAMARINDA

Kode					Urusan / Bidang Urusan / Program / Kegiatan / Sub Kegiatan	Indikator Program / Kegiatan / Sub Kegiatan	Capaian Kinerja Dan Kerangka Pendanaan						Kelompok Sasaran			
							Target 2025		Pagu Indikatif (Rp)			Lokasi		Sumber Dana	Prioritas	
							Sebelum	Sesudah	RKPD 2025	APBD 2025	RKPD Perubahan 2025				Nasional	Daerah
1	2	3	4	5	6	7	8	9	10	11	12	13				
					Bidang Urusan yang Diampu dalam Rangka Penyusunan Dokumen Perencanaan Perangkat Daerah						Kecamatan Samarinda Ulu, Kelurahan Air Putih	(PAD)	birokrasi, serta memperkuat pencegahan dan pemberantasan korupsi, narkoba, judi, dan penyeludupan.	Pelayanan yang Prima		
2	11	01	2.02		Administrasi Keuangan Perangkat Daerah	Persentase laporan keuangan perangkat daerah yang disusun dan dilaporkan secara tepat waktu	12 Laporan	100,00 %	58.287.553.784,00	62.564.510.871,00	62.564.510.871,00		Memperkuat reformasi politik, hukum dan birokrasi, serta memperkuat pencegahan dan pemberantasan korupsi, narkoba, judi, dan penyeludupan.	5. Penguatan Pelayanan yang Prima	-	
2	11	01	2.02	0001	Penyediaan Gaji dan Tunjangan ASN											
					Jumlah Orang yang Menerima Gaji dan Tunjangan ASN	78 Orang/bulan	100 Orang/bulan	14.550.365.695,00	14.205.596.470,00	13.859.719.684,00	Kota Samarinda, Kecamatan Samarinda Ulu, Kelurahan Air Putih	PENDAPATAN ASLI DAERAH (PAD)	Memperkuat reformasi politik, hukum dan birokrasi, serta memperkuat pencegahan dan pemberantasan korupsi, narkoba, judi, dan penyeludupan.	5. Penguatan Pelayanan yang Prima		
2	11	01	2.02	0002	Penyediaan Administrasi Pelaksanaan Tugas ASN											
					Jumlah Dokumen Hasil Penyediaan Administrasi Pelaksanaan Tugas ASN	12 Dokumen	12 Dokumen	43.687.188.089,00	48.303.914.401,00	48.159.914.401,00	Kota Samarinda, Kecamatan Samarinda Ulu, Kelurahan Air Putih	PENDAPATAN ASLI DAERAH (PAD)	Memperkuat reformasi politik, hukum dan birokrasi, serta memperkuat pencegahan dan pemberantasan korupsi, narkoba, judi, dan penyeludupan.	5. Penguatan Pelayanan yang Prima		
2	11	01	2.02	0007	Koordinasi dan Penyusunan Laporan Keuangan Bulanan/ Triwulanan/ Semesteran SKPD											
					Jumlah Laporan Keuangan Bulanan/ Triwulanan/ Semesteran SKPD dan Laporan Koordinasi Penyusunan Laporan Keuangan Bulanan/Triwulanan/Semesteran SKPD	12 Laporan	12 Laporan	50.000.000,00	55.000.000,00	54.221.000,00	Kota Samarinda, Kecamatan Samarinda Ulu, Kelurahan Air Putih	PENDAPATAN ASLI DAERAH (PAD)	Memperkuat reformasi politik, hukum dan birokrasi, serta memperkuat pencegahan dan pemberantasan korupsi, narkoba, judi, dan penyeludupan.	5. Penguatan Pelayanan yang Prima		
2	11	01	2.04		Administrasi Pendapatan Daerah Kewenangan Perangkat Daerah	Laju peningkatan pendapatan perangkat daerah	1 Laporan	100,00 %	59.156.400,00	59.156.400,00	59.156.400,00		Memperkuat reformasi politik, hukum dan birokrasi, serta memperkuat pencegahan dan pemberantasan korupsi, narkoba, judi, dan penyeludupan.	5. Penguatan Pelayanan yang Prima	-	
2	11	01	2.04	0004	Pendataan dan Pendaftaran Objek Retribusi Daerah											
					Jumlah Data Objek, Subjek dan Wajib Retribusi Daerah	1 Dokumen	1 Dokumen	30.000.000,00	30.000.000,00	30.000.000,00	Kota Samarinda,	PENDAPATAN ASLI DAERAH	Memperkuat reformasi politik, hukum dan	5. Penguatan		

PENETAPAN PERUBAHAN RENJA 2025

DINAS LINGKUNGAN HIDUP KOTA SAMARINDA

Kode	Usuran / Bidang Usuran / Program / Kegiatan / Sub Kegiatan	Indikator Program / Kegiatan / Sub Kegiatan	Capaian Kinerja Dan Kerangka Pendanaan									Kelompok Sasaran					
			Target 2025		Pagu Indikatif (Rp)			Lokasi	Sumber Dana	Prioritas							
			Sebelum	Sesudah	RKPD 2025	APBD 2025	RKPD Perubahan 2025			Nasional	Daerah						
1	2	3	4	5	6	7	8	9	10	11	12	13					
2	11	01	2.04	0007	Pelaporan Pengelolaan Retribusi Daerah								Semua Kecamatan, Semua Kel/Desa	(PAD)	birokrasi, serta memperkuat pencegahan dan pemberantasan korupsi, narkoba, judi, dan penyeludupan.	Pelayanan yang Prima	
					Jumlah Laporan Pengelolaan Retribusi Daerah	1 Dokumen	1 Dokumen	29.156.400,00	29.156.400,00	23.806.400,00	Kota Samarinda, Semua Kecamatan, Semua Kel/Desa	PENDAPATAN ASLI DAERAH (PAD)	Memperkuat reformasi politik, hukum dan birokrasi, serta memperkuat pencegahan dan pemberantasan korupsi, narkoba, judi, dan penyeludupan.	5. Penguatan Pelayanan yang Prima			
2	11	01	2.05		Administrasi Kepegawaian Perangkat Daerah	Persentase Pegawai Perangkat Daerah yang mendapat pelayanan Kepegawaian	254 pegawai	100,00 %	100.000.000,00	150.000.000,00	150.000.000,00			Memperkuat reformasi politik, hukum dan birokrasi, serta memperkuat pencegahan dan pemberantasan korupsi, narkoba, judi, dan penyeludupan.	5. Penguatan Pelayanan yang Prima	-	
2	11	01	2.05	0011	Bimbingan Teknis Implementasi Peraturan Perundang-Undangan												
					Jumlah Orang yang Mengikuti Bimbingan Teknis Implementasi Peraturan Perundang-Undangan	30 Orang	10 Orang	100.000.000,00	150.000.000,00	131.233.000,00	Kota Samarinda, Kecamatan Samarinda Ulu, Kelurahan Air Putih	PENDAPATAN ASLI DAERAH (PAD)	Memperkuat reformasi politik, hukum dan birokrasi, serta memperkuat pencegahan dan pemberantasan korupsi, narkoba, judi, dan penyeludupan.	5. Penguatan Pelayanan yang Prima			
2	11	01	2.06		Administrasi Umum Perangkat Daerah	Persentase kegiatan administrasi umum perangkat daerah yang terpenuhi	4 Laporan	100,00 %	773.856.950,00	951.728.710,00	951.728.710,00			Memperkuat reformasi politik, hukum dan birokrasi, serta memperkuat pencegahan dan pemberantasan korupsi, narkoba, judi, dan penyeludupan.	5. Penguatan Pelayanan yang Prima	-	
2	11	01	2.06	0001	Penyediaan Komponen Instalasi Listrik/Penerangan Bangunan Kantor												
					Jumlah Paket Komponen Instalasi Listrik/Penerangan Bangunan Kantor yang Disediakan	1 Paket	1 Paket	5.084.000,00	5.084.000,00	5.084.000,00	Kota Samarinda, Kecamatan Samarinda Ulu, Kelurahan Air Putih	PENDAPATAN ASLI DAERAH (PAD)	Memperkuat reformasi politik, hukum dan birokrasi, serta memperkuat pencegahan dan pemberantasan korupsi, narkoba, judi, dan penyeludupan.	5. Penguatan Pelayanan yang Prima			
2	11	01	2.06	0002	Penyediaan Peralatan dan Perlengkapan Kantor												
					Jumlah Paket Peralatan dan Perlengkapan Kantor yang	1 Paket	1 Paket	296.382.500,00	324.678.260,00	324.678.260,00	Kota Samarinda,	PENDAPATAN ASLI DAERAH	Memperkuat reformasi politik, hukum dan	5. Penguatan			

PENETAPAN PERUBAHAN RENJA 2025

DINAS LINGKUNGAN HIDUP KOTA SAMARINDA

Kode	Urusan / Bidang Urusan / Program / Kegiatan / Sub Kegiatan	Indikator Program / Kegiatan / Sub Kegiatan	Capaian Kinerja Dan Kerangka Pendanaan									Kelompok Sasaran		
			Target 2025		Pagu Indikatif (Rp)			Lokasi	Sumber Dana	Prioritas				
			Sebelum	Sesudah	RKPD 2025	APBD 2025	RKPD Perubahan 2025			Nasional	Daerah			
1	2	3	4	5	6	7	8	9	10	11	12	13		
		Disediakan							Kecamatan Samarinda Ulu, Kelurahan Air Putih	(PAD)	birokrasi, serta memperkuat pencegahan dan pemberantasan korupsi, narkoba, judi, dan penyeludupan.	Pelayanan yang Prima		
2	11	01	2.06	0004	Penyediaan Bahan Logistik Kantor									
					Jumlah Paket Bahan Logistik Kantor yang Disediakan	1 Paket	1 Paket	34.497.500,00	34.497.500,00	34.497.500,00	Kota Samarinda, Kecamatan Samarinda Ulu, Kelurahan Air Putih	PENDAPATAN ASLI DAERAH (PAD)	Memperkuat reformasi politik, hukum dan birokrasi, serta memperkuat pencegahan dan pemberantasan korupsi, narkoba, judi, dan penyeludupan.	5. Penguatan Pelayanan yang Prima
2	11	01	2.06	0005	Penyediaan Barang Cetak dan Penggandaan									
					Jumlah Paket Barang Cetak dan Penggandaan yang Disediakan	1 Paket	1 Paket	52.329.450,00	142.329.450,00	113.473.200,00	Kota Samarinda, Kecamatan Samarinda Ulu, Kelurahan Air Putih	PENDAPATAN ASLI DAERAH (PAD)	Memperkuat reformasi politik, hukum dan birokrasi, serta memperkuat pencegahan dan pemberantasan korupsi, narkoba, judi, dan penyeludupan.	5. Penguatan Pelayanan yang Prima
2	11	01	2.06	0008	Fasilitasi Kunjungan Tamu									
					Jumlah Laporan Fasilitasi Kunjungan Tamu	1 Laporan	4 Laporan	10.367.500,00	10.367.500,00	10.367.500,00	Kota Samarinda, Kecamatan Samarinda Ulu, Kelurahan Air Putih	PENDAPATAN ASLI DAERAH (PAD)	Memperkuat reformasi politik, hukum dan birokrasi, serta memperkuat pencegahan dan pemberantasan korupsi, narkoba, judi, dan penyeludupan.	5. Penguatan Pelayanan yang Prima
2	11	01	2.06	0009	Penyelenggaraan Rapat Koordinasi dan Konsultasi SKPD									
					Jumlah Laporan Penyelenggaraan Rapat Koordinasi dan Konsultasi SKPD	1 Laporan	4 Laporan	375.196.000,00	434.772.000,00	220.562.150,00	Kota Samarinda, Kecamatan Samarinda Ulu, Kelurahan Air Putih	PENDAPATAN ASLI DAERAH (PAD)	Memperkuat reformasi politik, hukum dan birokrasi, serta memperkuat pencegahan dan pemberantasan korupsi, narkoba, judi, dan penyeludupan.	5. Penguatan Pelayanan yang Prima
2	11	01	2.08		Penyediaan Jasa Penunjang Urusan Pemerintahan Daerah	Persentase jasa penunjang yang terpenuhi sesuai SOP	4 Laporan	100,00 %	286.374.026,00	772.822.802,00	772.822.802,00		Memperkuat reformasi politik, hukum dan birokrasi, serta memperkuat pencegahan dan pemberantasan korupsi, narkoba, judi, dan penyeludupan.	5. Penguatan Pelayanan yang Prima
2	11	01	2.08	0002	Penyediaan Jasa Komunikasi, Sumber Daya Air dan Listrik									

DINAS LINGKUNGAN HIDUP KOTA SAMARINDA

Kode	Usuran / Bidang Usuran / Program / Kegiatan / Sub Kegiatan	Indikator Program / Kegiatan / Sub Kegiatan	Capaian Kinerja Dan Kerangka Pendanaan									Kelompok Sasaran			
			Target 2025		Pagu Indikatif (Rp)			Lokasi	Sumber Dana	Prioritas					
			Sebelum	Sesudah	RKPD 2025	APBD 2025	RKPD Perubahan 2025			Nasional	Daerah				
1	2	3	4	5	6	7	8	9	10	11	12	13			
		Jumlah Laporan Penyediaan Jasa Komunikasi, Sumber Daya Air dan Listrik yang Disediakan	12 Laporan	12 Laporan	243.774.026,00	730.222.802,00	730.222.802,00	Kota Samarinda, Kecamatan Samarinda Ulu, Kelurahan Air Putih	PENDAPATAN ASLI DAERAH (PAD)	Memperkuat reformasi politik, hukum dan birokrasi, serta memperkuat pencegahan dan pemberantasan korupsi, narkoba, judi, dan penyeludupan.	5. Penguatan Pelayanan yang Prima				
2	11	01	2.08	0004	Penyediaan Jasa Pelayanan Umum Kantor										
		Jumlah Laporan Penyediaan Jasa Pelayanan Umum Kantor yang Disediakan	4 Laporan	4 Laporan	42.600.000,00	42.600.000,00	42.600.000,00	Kota Samarinda, Kecamatan Samarinda Ulu, Kelurahan Air Putih	PENDAPATAN ASLI DAERAH (PAD)	Memperkuat reformasi politik, hukum dan birokrasi, serta memperkuat pencegahan dan pemberantasan korupsi, narkoba, judi, dan penyeludupan.	5. Penguatan Pelayanan yang Prima				
2	11	01	2.09		Pemeliharaan Barang Milik Daerah Penunjang Urusan Pemerintahan Daerah	Persentase Barang Milik Daerah Penunjang Urusan Pemerintahan Daerah dalam kondisi baik	4 Laporan	100,00 %	16.352.323.339,00	2.276.425.250,00	2.276.425.250,00		Memperkuat reformasi politik, hukum dan birokrasi, serta memperkuat pencegahan dan pemberantasan korupsi, narkoba, judi, dan penyeludupan.	5. Penguatan Pelayanan yang Prima	-
2	11	01	2.09	0001	Penyediaan Jasa Pemeliharaan, Biaya Pemeliharaan, dan Pajak Kendaraan Perorangan Dinas atau Kendaraan Dinas Jabatan										
		Jumlah Kendaraan Perorangan Dinas atau Kendaraan Dinas Jabatan yang Dipelihara dan dibayarkan Pajaknya	19 Unit	27 Unit	233.158.430,00	280.645.000,00	378.694.375,00	Kota Samarinda, Kecamatan Samarinda Ulu, Kelurahan Air Putih	PENDAPATAN ASLI DAERAH (PAD)	Memperkuat reformasi politik, hukum dan birokrasi, serta memperkuat pencegahan dan pemberantasan korupsi, narkoba, judi, dan penyeludupan.	5. Penguatan Pelayanan yang Prima				
2	11	01	2.09	0002	Penyediaan Jasa Pemeliharaan, Biaya Pemeliharaan, Pajak dan Perizinan Kendaraan Dinas Operasional atau Lapangan										
		Jumlah Kendaraan Dinas Operasional atau Lapangan yang Dipelihara dan dibayarkan Pajak dan Perizinannya	157 Unit	136 Unit	14.960.774.034,00	935.779.375,00	646.780.000,00	Kota Samarinda, Kecamatan Samarinda Ulu, Kelurahan Air Putih	PENDAPATAN ASLI DAERAH (PAD)	Memperkuat reformasi politik, hukum dan birokrasi, serta memperkuat pencegahan dan pemberantasan korupsi, narkoba, judi, dan penyeludupan.	5. Penguatan Pelayanan yang Prima				
2	11	01	2.09	0006	Pemeliharaan Peralatan dan Mesin Lainnya										
		Jumlah Peralatan dan Mesin Lainnya yang Dipelihara	80 Unit	289 Unit	735.616.250,00	437.226.250,00	269.326.250,00	Kota Samarinda, Kecamatan Samarinda Ulu, Kelurahan Air Putih	PENDAPATAN ASLI DAERAH (PAD)	Memperkuat reformasi politik, hukum dan birokrasi, serta memperkuat pencegahan dan pemberantasan korupsi, narkoba, judi, dan penyeludupan.	5. Penguatan Pelayanan yang Prima				

PENETAPAN PERUBAHAN RENJA 2025

DINAS LINGKUNGAN HIDUP KOTA SAMARINDA

Kode	Usuran / Bidang Usuran / Program / Kegiatan / Sub Kegiatan	Indikator Program / Kegiatan / Sub Kegiatan	Capaian Kinerja Dan Kerangka Pendanaan									Kelompok Sasaran			
			Target 2025		Pagu Indikatif (Rp)			Lokasi	Sumber Dana	Prioritas					
			Sebelum	Sesudah	RKPD 2025	APBD 2025	RKPD Perubahan 2025			Nasional	Daerah				
1	2	3	4	5	6	7	8	9	10	11	12	13			
2	11	01	2.09	0009	Pemeliharaan/Rehabilitasi Gedung Kantor dan Bangunan Lainnya										
					Jumlah Gedung Kantor dan Bangunan Lainnya yang Dipelihara/Direhabilitasi	1 Unit	1 Unit	198.834.625,00	398.834.625,00	398.834.625,00	Kota Samarinda, Kecamatan Samarinda Ulu, Kelurahan Air Putih	PENDAPATAN ASLI DAERAH (PAD)	Memperkuat reformasi politik, hukum dan birokrasi, serta memperkuat pencegahan dan pemberantasan korupsi, narkoba, judi, dan penyeludupan.	5. Penguatan Pelayanan yang Prima	
2	11	01	2.09	0010	Pemeliharaan/Rehabilitasi Sarana dan Prasarana Gedung Kantor atau Bangunan Lainnya										
					Jumlah Sarana dan Prasarana Gedung Kantor atau Bangunan Lainnya yang Dipelihara/Direhabilitasi	1 Unit	1 Unit	223.940.000,00	223.940.000,00	223.940.000,00	Kota Samarinda, Kecamatan Samarinda Ulu, Kelurahan Air Putih	PENDAPATAN ASLI DAERAH (PAD)	Memperkuat reformasi politik, hukum dan birokrasi, serta memperkuat pencegahan dan pemberantasan korupsi, narkoba, judi, dan penyeludupan.	5. Penguatan Pelayanan yang Prima	
2	11	02			PROGRAM PERENCANAAN LINGKUNGAN HIDUP	Persentase Rekomendasi Kajian Lingkungan Hidup yang Ditindaklanjuti	6 Dokumen	100,00 %	1.480.000.000,00	1.434.726.000,00	1.053.206.000,00				
2	11	02	2.01		Rencana Perlindungan dan Pengelolaan Lingkungan Hidup (RPPLH) Kabupaten/Kota	Jumlah dokumen penyelenggaraan RPPLH	3 Dokumen	4 Dokumen	580.000.000,00	1.034.726.000,00	1.034.726.000,00		Memperkuat penyalarsan kehidupan yang harmonis dengan lingkungan, alam, dan budaya serta peningkatan toleransi antarumat beragama untuk mencapai masyarakat yang adil dan makmur.	3. Peningkatan Kualitas Lingkungan Hidup	Masyarakat Kota Samarinda
2	11	02	2.01	0002	Pengendalian Pelaksanaan RPPLH Kabupaten/Kota										
					Jumlah Dokumen Telaahan Kebijakan yang Telah Mengakomodir RPPLH Kabupaten/Kota	2 Dokumen	3 Dokumen	360.000.000,00	820.145.000,00	568.825.000,00	Kota Samarinda, Semua Kecamatan, Semua Kel/Desa	PENDAPATAN ASLI DAERAH (PAD)	Memperkuat penyalarsan kehidupan yang harmonis dengan lingkungan, alam, dan budaya serta peningkatan toleransi antarumat beragama untuk mencapai masyarakat yang adil dan makmur.	3. Peningkatan Kualitas Lingkungan Hidup	
2	11	02	2.01	0003	Penetapan RPPLH Kabupaten/Kota										
					Dokumen RPPLH kabupaten/kota yang di tetapkan	1 Dokumen	1 Dokumen	220.000.000,00	214.581.000,00	146.524.500,00	Kota Samarinda, Semua Kecamatan, Semua Kel/Desa	PENDAPATAN ASLI DAERAH (PAD)	Memperkuat penyalarsan kehidupan yang harmonis dengan lingkungan, alam, dan budaya serta peningkatan toleransi	3. Peningkatan Kualitas Lingkungan Hidup	

PENETAPAN PERUBAHAN RENJA 2025

DINAS LINGKUNGAN HIDUP KOTA SAMARINDA

Kode	Urusan / Bidang Urusan / Program / Kegiatan / Sub Kegiatan	Indikator Program / Kegiatan / Sub Kegiatan	Capaian Kinerja Dan Kerangka Pendanaan									Kelompok Sasaran				
			Target 2025		Pagu Indikatif (Rp)			Lokasi	Sumber Dana	Prioritas						
			Sebelum	Sesudah	RKPD 2025	APBD 2025	RKPD Perubahan 2025			Nasional	Daerah					
1	2	3	4	5	6	7	8	9	10	11	12	13				
											antarmat beragama untuk mencapai masyarakat yang adil dan makmur.					
2	11	02	2.02		Penyelenggaraan Kajian Lingkungan Hidup Strategis (KLHS) Kabupaten/Kota	Jumlah dokumen penyelenggaraan KLHS	3 Dokumen	1 Dokumen	900.000.000,00	400.000.000,00	400.000.000,00			-	3. Peningkatan Kualitas Lingkungan Hidup	Masyarakat Kota Samarinda
2	11	02	2.02	0002	Pembuatan dan Pelaksanaan KLHS RPJPD/RPJMD											
					Jumlah Dokumen KLHS RPJPD/RPJMD Kabupaten/Kota yang Disusun	1 Dokumen	0 Dokumen	300.000.000,00	0,00	0,00	Kota Samarinda, Semua Kecamatan, Semua Kel/Desa	PENDAPATAN ASLI DAERAH (PAD)	-	3. Peningkatan Kualitas Lingkungan Hidup		
2	11	02	2.02	0005	Penyelenggaraan KLHS Rencana Tata Ruang											
					Jumlah Dokumen KLHS Rencana Tata Ruang Kabupaten/Kota yang Disusun	2 Dokumen	1 Dokumen	600.000.000,00	400.000.000,00	337.856.500,00	Kota Samarinda, Semua Kecamatan, Semua Kel/Desa	PENDAPATAN ASLI DAERAH (PAD)	-	3. Peningkatan Kualitas Lingkungan Hidup		
2	11	03			PROGRAM PENGENDALIAN PENCEMARAN DAN/ATAU KERUSAKAN LINGKUNGAN HIDUP	Tutupan Lahan Indeks Standar Pencemar Udara (ISPU) Indeks Kualitas Air Titik Pantau	≤10 ≤50 Indeks	≥ 0,20 ≤50 50 ≤ x < 90 Koefisien Indeks	2.525.000.000,00	2.417.065.000,00	1.998.742.750,00					
2	11	03	2.01		Pencegahan Pencemaran dan/atau Kerusakan Lingkungan Hidup Kabupaten/Kota	Jumlah Dokumen kegiatan Pencegahan Pencemaran dan/atau kerusakan lingkungan hidup	4 Dokumen	1 Dokumen	1.875.000.000,00	1.790.131.000,00	1.790.131.000,00			Memperkuat penyalarsan kehidupan yang harmonis dengan lingkungan, alam, dan budaya serta peningkatan toleransi antarumat beragama untuk mencapai masyarakat yang adil dan makmur.	3. Peningkatan Kualitas Lingkungan Hidup	Masyarakat Kota Samarinda
2	11	03	2.01	0001	Koordinasi, Sinkronisasi, dan Pelaksanaan Pencegahan Pencemaran Lingkungan Hidup Dilaksanakan Terhadap Media Tanah, Air, Udara, dan Laut											
					Jumlah Dokumen Uji Kualitas Lingkungan Hidup Dilaksanakan Terhadap Media Tanah, Air, Udara, dan Laut	1 Dokumen	1 Dokumen	400.000.000,00	390.086.000,00	349.967.000,00	Kota Samarinda, Kecamatan Samarinda Ulu, Kelurahan Air Putih	PENDAPATAN ASLI DAERAH (PAD)	Memperkuat penyalarsan kehidupan yang harmonis dengan lingkungan, alam, dan budaya serta peningkatan toleransi antarumat beragama untuk mencapai masyarakat yang adil dan makmur.	3. Peningkatan Kualitas Lingkungan Hidup		

PENETAPAN PERUBAHAN RENJA 2025

DINAS LINGKUNGAN HIDUP KOTA SAMARINDA

Kode	Urusan / Bidang Urusan / Program / Kegiatan / Sub Kegiatan	Indikator Program / Kegiatan / Sub Kegiatan	Capaian Kinerja Dan Kerangka Pendanaan									Kelompok Sasaran		
			Target 2025		Pagu Indikatif (Rp)			Lokasi	Sumber Dana	Prioritas				
			Sebelum	Sesudah	RKPD 2025	APBD 2025	RKPD Perubahan 2025			Nasional	Daerah			
1	2	3	4	5	6	7	8	9	10	11	12	13		
2	11	03	2.01	0002	Koordinasi, Sinkronisasi dan Pelaksanaan Pengendalian Emisi Gas Rumah Kaca, Mitigasi dan Adaptasi Perubahan Iklim									
					Jumlah Dokumen Hasil Koordinasi dan Sinkronisasi Inventarisasi Gas Rumah Kaca dari Sektor Lingkungan Hidup yang Dilaksanakan	1 Dokumen	1 Dokumen	300.000.000,00	293.416.000,00	279.335.250,00	Kota Samarinda	PENDAPATAN ASLI DAERAH (PAD)	Memperkuat penyesuaian kehidupan yang harmonis dengan lingkungan, alam, dan budaya serta peningkatan toleransi antarumat beragama untuk mencapai masyarakat yang adil dan makmur.	3. Peningkatan Kualitas Lingkungan Hidup
2	11	03	2.01	0004	Koordinasi dan Sinkronisasi Pencegahan Pencemaran Lingkungan Hidup terhadap Media Tanah, Air, Udara, dan Laut									
					Jumlah kegiatan koordinasi dan sinkronisasi pencegahan pencemaran Lingkungan Hidup terhadap Media Tanah, Air, Udara, dan Laut yang dilaksanakan	1 Kegiatan	1 Kegiatan	175.000.000,00	151.351.000,00	82.107.500,00	Kota Samarinda, Semua Kecamatan, Semua Kel/Desa	PENDAPATAN ASLI DAERAH (PAD)	Memperkuat penyesuaian kehidupan yang harmonis dengan lingkungan, alam, dan budaya serta peningkatan toleransi antarumat beragama untuk mencapai masyarakat yang adil dan makmur.	3. Peningkatan Kualitas Lingkungan Hidup
2	11	03	2.01	0006	Pelaksanaan Pencegahan Pencemaran Lingkungan Hidup terhadap Media Tanah, Air, Udara dan Laut									
					Jumlah laporan pelaksanaan pencegahan pencemaran Lingkungan Hidup terhadap Media Tanah, Air, Udara, dan Laut yang disusun	1 Laporan	1 Laporan	150.000.000,00	132.923.000,00	74.105.000,00	Kota Samarinda, Semua Kecamatan, Semua Kel/Desa	PENDAPATAN ASLI DAERAH (PAD)	Memperkuat penyesuaian kehidupan yang harmonis dengan lingkungan, alam, dan budaya serta peningkatan toleransi antarumat beragama untuk mencapai masyarakat yang adil dan makmur.	3. Peningkatan Kualitas Lingkungan Hidup
2	11	03	2.01	0007	Pelaksanaan pemantauan kualitas Lingkungan Hidup terhadap Media Tanah, Air, Udara, dan Laut									
					Data dan informasi indeks kualitas lingkungan hidup (Indeks Kualitas Air, Indeks Kualitas Udara, Indeks Kualitas Lahan, Indeks Kualitas Ekosistem Gambut dan Indeks Kualitas Air Laut)	1 Lokasi	1 Lokasi	275.000.000,00	259.673.000,00	213.033.000,00	Kota Samarinda, Semua Kecamatan, Semua Kel/Desa	PENDAPATAN ASLI DAERAH (PAD)	Memperkuat penyesuaian kehidupan yang harmonis dengan lingkungan, alam, dan budaya serta peningkatan toleransi antarumat beragama untuk mencapai masyarakat yang adil dan makmur.	3. Peningkatan Kualitas Lingkungan Hidup
2	11	03	2.01	0011	Penyusunan dokumen status lingkungan hidup daerah									
					Jumlah dokumen status lingkungan hidup daerah yang disusun	2 Dokumen	2 Dokumen	275.000.000,00	267.643.000,00	239.993.500,00	Kota Samarinda	PENDAPATAN ASLI DAERAH (PAD)	Memperkuat penyesuaian kehidupan yang	3. Peningkatan Kualitas

PENETAPAN PERUBAHAN RENJA 2025

DINAS LINGKUNGAN HIDUP KOTA SAMARINDA

Kode					Urusan / Bidang Urusan / Program / Kegiatan / Sub Kegiatan	Indikator Program / Kegiatan / Sub Kegiatan	Capaian Kinerja Dan Kerangka Pendanaan						Kelompok Sasaran			
							Target 2025		Pagu Indikatif (Rp)			Lokasi		Sumber Dana	Prioritas	
							Sebelum	Sesudah	RKPD 2025	APBD 2025	RKPD Perubahan 2025				Nasional	Daerah
1	2	3	4	5	6	7	8	9	10	11	12	13				
2	11	03	2.03		Pemulihan Pencemaran dan/atau Kerusakan Lingkungan Hidup Kabupaten/Kota	Jumlah Laporan Kegiatan Pemulihan Pencemaran dan/atau Kerusakan Lingkungan Hidup Kabupaten/Kota	2 Dokumen	1 Laporan	400.000.000,00	383.078.000,00	383.078.000,00			masyarakat yang adil dan makmur.		Masyarakat Kota Samarinda
2	11	03	2.03	0006	Pelaksanaan remediasi											
					luas area yang dilakukan remediasi di kabupaten/kota yang menjadi kewenangan kabupaten/kota	1 Ha	1 Ha	50.000.000,00	50.000.000,00	49.900.000,00	Kota Samarinda, Semua Kecamatan, Semua Kel/Desa	PENDAPATAN ASLI DAERAH (PAD)	Memperkuat penyalarsan kehidupan yang harmonis dengan lingkungan, alam, dan budaya serta peningkatan toleransi antarumat beragama untuk mencapai masyarakat yang adil dan makmur.	3. Peningkatan Kualitas Lingkungan Hidup		
2	11	03	2.03	0009	Pelaksanaan rehabilitasi											
					luas area yang dilakukan rehabilitasi di kabupaten/kota yang menjadi kewenangan kabupaten/kota	1 Ha	1 Ha	300.000.000,00	291.767.000,00	210.067.500,00	Kota Samarinda, Kecamatan Samarinda Utara dan Kecamatan Sungai Pinang	PENDAPATAN ASLI DAERAH (PAD)	Memperkuat penyalarsan kehidupan yang harmonis dengan lingkungan, alam, dan budaya serta peningkatan toleransi antarumat beragama untuk mencapai masyarakat yang adil dan makmur.	3. Peningkatan Kualitas Lingkungan Hidup		
2	11	03	2.03	0013	Koordinasi dan Sinkronisasi rehabilitasi											
					jumlah kegiatan koordinasi dan sinkronisasi rehabilitasi di kabupaten/kota yang dilaksanakan	1 Kegiatan	1 Kegiatan	50.000.000,00	41.311.000,00	29.036.000,00	Kota Samarinda, Semua Kecamatan, Semua Kel/Desa	PENDAPATAN ASLI DAERAH (PAD)	Memperkuat penyalarsan kehidupan yang harmonis dengan lingkungan, alam, dan budaya serta peningkatan toleransi antarumat beragama untuk mencapai masyarakat yang adil dan makmur.	3. Peningkatan Kualitas Lingkungan Hidup		
2	11	04			PROGRAM PENGELOLAAN KEANEKARAGAMAN HAYATI (KEHATI)	Persentase RTH	43,3 Ha	5,30 %	7.668.914.634,00	5.715.094.000,00	5.573.479.100,00					

PENETAPAN PERUBAHAN RENJA 2025

DINAS LINGKUNGAN HIDUP KOTA SAMARINDA

Kode					Urusan / Bidang Urusan / Program / Kegiatan / Sub Kegiatan	Indikator Program / Kegiatan / Sub Kegiatan	Capaian Kinerja Dan Kerangka Pendanaan						Kelompok Sasaran			
							Target 2025		Pagu Indikatif (Rp)			Lokasi		Sumber Dana	Prioritas	
							Sebelum	Sesudah	RKPD 2025	APBD 2025	RKPD Perubahan 2025				Nasional	Daerah
1	2	3	4	5	6	7	8	9	10	11	12	13				
2	11	04	2.01		Pengelolaan Keanekaragaman Hayati Kabupaten/Kota	Luasan Pengelolaan Keanekaragaman Hayati (KEHATI)	43,3 Ha	47,96 Ha	7.668.914.634,00	5.715.094.000,00	5.715.094.000,00			Memperkuat penyalarsan kehidupan yang harmonis dengan lingkungan, alam, dan budaya serta peningkatan toleransi antarumat beragama untuk mencapai masyarakat yang adil dan makmur.	3. Peningkatan Kualitas Lingkungan Hidup	Masyarakat Kota Samarinda
2	11	04	2.01	0001	Penyusunan dan Penetapan Rencana Pengelolaan Keanekaragaman Hayati											
					Jumlah Dokumen Rencana Induk Pengelolaan Kehati yang Disusun	1 Dokumen	1 Dokumen	200.000.000,00	195.610.000,00	178.944.000,00	Kota Samarinda, Semua Kecamatan, Semua Kel/Desa	PENDAPATAN ASLI DAERAH (PAD)	Memperkuat penyalarsan kehidupan yang harmonis dengan lingkungan, alam, dan budaya serta peningkatan toleransi antarumat beragama untuk mencapai masyarakat yang adil dan makmur.	3. Peningkatan Kualitas Lingkungan Hidup		
2	11	04	2.01	0004	Pengelolaan Ruang Terbuka Hijau (RTH)											
					Luas RTH yang Dikelola Lingkup Kewenangan Kabupaten/Kota	35 Ha	47,96 Ha	6.243.914.634,00	4.300.500.000,00	4.208.889.600,00	Kota Samarinda, Semua Kecamatan, Semua Kel/Desa	PENDAPATAN ASLI DAERAH (PAD)	Memperkuat penyalarsan kehidupan yang harmonis dengan lingkungan, alam, dan budaya serta peningkatan toleransi antarumat beragama untuk mencapai masyarakat yang adil dan makmur.	3. Peningkatan Kualitas Lingkungan Hidup		
2	11	04	2.01	0006	Pengembangan Kapasitas Kelembagaan dan SDM dalam Pengelolaan Keanekaragaman Hayati											
					Jumlah Orang yang Meningkatkan Kapasitasnya dalam Pengelolaan Keanekaragaman Hayati	10 Orang	10 Orang	25.000.000,00	25.000.000,00	25.000.000,00	Kota Samarinda, Kecamatan Samarinda Ulu, Kelurahan Air Putih	PENDAPATAN ASLI DAERAH (PAD)	Memperkuat penyalarsan kehidupan yang harmonis dengan lingkungan, alam, dan budaya serta peningkatan toleransi antarumat beragama untuk mencapai masyarakat yang adil dan makmur.	3. Peningkatan Kualitas Lingkungan Hidup		
2	11	04	2.01	0007	Pengelolaan Sarana dan Prasarana Keanekaragaman Hayati											
					Jumlah Sarana dan Prasarana Keanekaragaman Hayati yang Dikelola	5 Unit	3 Unit	950.000.000,00	950.000.000,00	928.716.500,00	Kota Samarinda, Semua Kecamatan,	PENDAPATAN ASLI DAERAH (PAD)	Memperkuat penyalarsan kehidupan yang harmonis dengan	3. Peningkatan Kualitas Lingkungan		

PENETAPAN PERUBAHAN RENJA 2025

DINAS LINGKUNGAN HIDUP KOTA SAMARINDA

Kode	Usuran / Bidang Usuran / Program / Kegiatan / Sub Kegiatan	Indikator Program / Kegiatan / Sub Kegiatan	Capaian Kinerja Dan Kerangka Pendanaan									Kelompok Sasaran				
			Target 2025		Pagu Indikatif (Rp)			Lokasi	Sumber Dana	Prioritas						
			Sebelum	Sesudah	RKPD 2025	APBD 2025	RKPD Perubahan 2025			Nasional	Daerah					
1	2	3	4	5	6	7	8	9	10	11	12	13				
2	11	05	2.02	0002	Koordinasi dan Sinkronisasi Pengelolaan Limbah B3 dengan Pemerintah Provinsi dalam rangka Pengangkutan, Pemanfaatan, Pengolahan, dan/atau Penimbunan											
					Jumlah Dokumen Hasil Koordinasi & Sinkronisasi Pengelolaan Limbah B3 dengan Pemerintah dan Pemerintah Provinsi dalam rangka Pengangkutan, Pemanfaatan, Pengolahan, dan/atau Penimbunan yang Bukan Menjadi Kewenangan Pemda Kabupaten/Kota serta Pelaksanaan Pengumpulan dan Penyimpanan sementara Limbah B3 yang Sesuai dengan Kewenangannya	1 Dokumen	1 Dokumen	150.000.000,00	144.930.000,00	137.548.500,00	Kota Samarinda, Semua Kecamatan, Semua Kel/Desa	PENDAPATAN ASLI DAERAH (PAD)	Memperkuat penyalarsan kehidupan yang harmonis dengan lingkungan, alam, dan budaya serta peningkatan toleransi antarumat beragama untuk mencapai masyarakat yang adil dan makmur.	3. Peningkatan Kualitas Lingkungan Hidup		
2	11	06			PROGRAM PEMBINAAN DAN PENGAWASAN TERHADAP IZIN LINGKUNGAN DAN IZIN PERLINDUNGAN DAN PENGELOLAAN LINGKUNGAN HIDUP (PPLH)	Ketaatan Penanggung jawab Usaha dan/atau Kegiatan Terhadap Izin Lingkungan, Izin PPLH dan PUU LH	30 %	25,00 %	250.000.000,00	232.571.000,00	188.264.500,00					
2	11	06	2.01		Pembinaan dan Pengawasan Terhadap Usaha dan/atau Kegiatan yang Izin Lingkungan dan Izin PPLH Diterbitkan oleh Pemerintah Daerah Kabupaten/Kota	Persentase jumlah kegiatan usaha yang dilakukan pengawasan	684 Dokumen	10,25 %	250.000.000,00	232.571.000,00	232.571.000,00		Memperkuat penyalarsan kehidupan yang harmonis dengan lingkungan, alam, dan budaya serta peningkatan toleransi antarumat beragama untuk mencapai masyarakat yang adil dan makmur.	3. Peningkatan Kualitas Lingkungan Hidup	Masyarakat Kota Samarinda	
2	11	06	2.01	0001	Fasilitasi Pemenuhan Ketentuan dan Kewajiban Izin Lingkungan dan/atau Izin PPLH											
					Jumlah Rekomendasi dan/atau Persetujuan Teknis, Persetujuan Lingkungan, dan Surat Kelayakan Operasi yang Diberikan	30 Dokumen	20 Dokumen	75.000.000,00	71.593.000,00	57.524.000,00	Kota Samarinda, Semua Kecamatan, Semua Kel/Desa	PENDAPATAN ASLI DAERAH (PAD)	Memperkuat penyalarsan kehidupan yang harmonis dengan lingkungan, alam, dan budaya serta peningkatan toleransi antarumat beragama untuk mencapai masyarakat yang adil dan makmur.	3. Peningkatan Kualitas Lingkungan Hidup		
2	11	06	2.01	0007	Pengembangan Kapasitas Pejabat Pengawas Lingkungan Hidup											

DINAS LINGKUNGAN HIDUP KOTA SAMARINDA

Kode	Usuran / Bidang Usuran / Program / Kegiatan / Sub Kegiatan	Indikator Program / Kegiatan / Sub Kegiatan	Capaian Kinerja Dan Kerangka Pendanaan									Kelompok Sasaran		
			Target 2025		Pagu Indikatif (Rp)			Lokasi	Sumber Dana	Prioritas				
			Sebelum	Sesudah	RKPD 2025	APBD 2025	RKPD Perubahan 2025			Nasional	Daerah			
1	2	3	4	5	6	7	8	9	10	11	12	13		
		Jumlah PPLHD yang ditingkatkan kapasitasnya	10 Orang	10 Orang	75.000.000,00	60.978.000,00	31.569.500,00	Kota Samarinda, Kecamatan Samarinda Ulu, Kelurahan Air Putih	PENDAPATAN ASLI DAERAH (PAD)	Memperkuat penyesuaian kehidupan yang harmonis dengan lingkungan, alam, dan budaya serta peningkatan toleransi antarumat beragama untuk mencapai masyarakat yang adil dan makmur.	3. Peningkatan Kualitas Lingkungan Hidup			
2	11	06	2.01	0009	Pengawasan Perizinan Berusaha atau Persetujuan Pemerintah terkait Persetujuan Lingkungan yang diterbitkan oleh Pemerintah Daerah Kabupaten/Kota dan Peraturan Perundang-undangan di bidang Perlindungan dan Pengelolaan Lingkungan Hidup									
		Jumlah Badan usaha dan/atau kegiatan yang diawasi	41 Badan Usaha	41 Badan Usaha	100.000.000,00	100.000.000,00	99.171.000,00	Kota Samarinda, Semua Kecamatan, Semua Kel/Desa	PENDAPATAN ASLI DAERAH (PAD)	Memperkuat penyesuaian kehidupan yang harmonis dengan lingkungan, alam, dan budaya serta peningkatan toleransi antarumat beragama untuk mencapai masyarakat yang adil dan makmur.	3. Peningkatan Kualitas Lingkungan Hidup			
2	11	08			PROGRAM PENINGKATAN PENDIDIKAN, PELATIHAN DAN PENYULUHAN LINGKUNGAN HIDUP UNTUK MASYARAKAT	Persentase Penyuluh Lingkungan Hidup yang Ditingkatkan Kompetensinya	4 Kelompok	100,00 %	145.000.000,00	341.521.000,00	299.797.000,00			
2	11	08	2.01		Penyelenggaraan Pendidikan, Pelatihan, dan Penyuluhan Lingkungan Hidup untuk Lembaga Kemasyarakatan Tingkat Daerah Kabupaten/Kota	Terselenggaranya Pendidikan, Latihan, dan penyuluhan Lingkungan hidup untuk lembaga kemasyarakatan Tingkat Daerah	4 Kelompok	4 Dokumen	145.000.000,00	341.521.000,00	341.521.000,00	Memperkuat penyesuaian kehidupan yang harmonis dengan lingkungan, alam, dan budaya serta peningkatan toleransi antarumat beragama untuk mencapai masyarakat yang adil dan makmur.	3. Peningkatan Kualitas Lingkungan Hidup	Masyarakat Kota Samarinda
2	11	08	2.01	0002	Pendampingan Gerakan Peduli Lingkungan Hidup									
		Jumlah Pendampingan Pembinaan Gerakan Peduli dan Berbudaya Lingkungan Hidup yang Dilaksanakan	5 Dokumen	4 Dokumen	75.000.000,00	91.521.000,00	72.082.500,00	Kota Samarinda, Semua Kecamatan, Semua Kel/Desa	PENDAPATAN ASLI DAERAH (PAD)	Memperkuat penyesuaian kehidupan yang harmonis dengan lingkungan, alam, dan budaya serta peningkatan toleransi antarumat beragama untuk mencapai masyarakat yang adil dan makmur.	3. Peningkatan Kualitas Lingkungan Hidup			

PENETAPAN PERUBAHAN RENJA 2025

DINAS LINGKUNGAN HIDUP KOTA SAMARINDA

Kode	Urusan / Bidang Urusan / Program / Kegiatan / Sub Kegiatan	Indikator Program / Kegiatan / Sub Kegiatan	Capaian Kinerja Dan Kerangka Pendanaan									Kelompok Sasaran			
			Target 2025		Pagu Indikatif (Rp)			Lokasi	Sumber Dana	Prioritas					
			Sebelum	Sesudah	RKPD 2025	APBD 2025	RKPD Perubahan 2025			Nasional	Daerah				
1	2	3	4	5	6	7	8	9	10	11	12	13			
2	11	08	2.01	0003	Penyelenggaraan Penyuluhan dan Kampanye Lingkungan Hidup										
					Jumlah Masyarakat/Kelompok Masyarakat/Pelaku Usaha/Kegiatan yang terlibat	100 Orang	100 Orang	50.000.000,00	200.000.000,00	198.204.000,00	Kota Samarinda, Semua Kecamatan, Semua Kel/Desa	PENDAPATAN ASLI DAERAH (PAD)	Memperkuat penyeselarasan kehidupan yang harmonis dengan lingkungan, alam, dan budaya serta peningkatan toleransi antarumat beragama untuk mencapai masyarakat yang adil dan makmur.	3. Peningkatan Kualitas Lingkungan Hidup	
2	11	08	2.01	0004	Penumbuhan Kesadaran Keluarga dalam Peningkatan Kualitas Lingkungan Hidup dan Kawasan Pemukiman yang Sehat										
					Jumlah Keluarga yang Mengikuti Penumbuhan Kesadaran Keluarga dalam Peningkatan Kualitas Lingkungan Hidup dan Kawasan Pemukiman yang Sehat	20 Keluarga	20 Keluarga	20.000.000,00	50.000.000,00	29.510.500,00	Kota Samarinda, Semua Kecamatan, Semua Kel/Desa	PENDAPATAN ASLI DAERAH (PAD)	Memperkuat penyeselarasan kehidupan yang harmonis dengan lingkungan, alam, dan budaya serta peningkatan toleransi antarumat beragama untuk mencapai masyarakat yang adil dan makmur.	3. Peningkatan Kualitas Lingkungan Hidup	
2	11	09			PROGRAM PENGHARGAAN LINGKUNGAN HIDUP UNTUK MASYARAKAT	5 Penghargaan	100,00 %	500.000.000,00	645.278.000,00	466.309.500,00					
2	11	09	2.01		Pemberian Penghargaan Lingkungan Hidup Tingkat Daerah Kabupaten/Kota	5 Penghargaan	5 Entitas	500.000.000,00	645.278.000,00	645.278.000,00			Memperkuat penyeselarasan kehidupan yang harmonis dengan lingkungan, alam, dan budaya serta peningkatan toleransi antarumat beragama untuk mencapai masyarakat yang adil dan makmur.	3. Peningkatan Kualitas Lingkungan Hidup	Masyarakat Kota Samarinda
2	11	09	2.01	0001	Penilaian Kinerja Masyarakat/Lembaga Masyarakat/Dunia Usaha/Dunia Pendidikan/Filantropi dalam Perlindungan dan Pengelolaan Lingkungan Hidup										
					Jumlah Masyarakat/Lembaga Masyarakat/Dunia Usaha/Dunia Pendidikan/Filantropi yang Dinilai Kinerjanya dalam rangka PPLH	5 Entitas	5 Entitas	500.000.000,00	645.278.000,00	466.309.500,00	Kota Samarinda, Semua Kecamatan, Semua Kel/Desa	PENDAPATAN ASLI DAERAH (PAD)	Memperkuat penyeselarasan kehidupan yang harmonis dengan lingkungan, alam, dan budaya serta peningkatan toleransi antarumat beragama untuk mencapai masyarakat yang adil dan makmur.	3. Peningkatan Kualitas Lingkungan Hidup	
2	11	10			PROGRAM PENANGANAN	100 %	100,00 %	450.000.000,00	439.338.000,00	339.690.500,00					

PENETAPAN PERUBAHAN RENJA 2025

DINAS LINGKUNGAN HIDUP KOTA SAMARINDA

Kode	Urusan / Bidang Urusan / Program / Kegiatan / Sub Kegiatan	Indikator Program / Kegiatan / Sub Kegiatan	Capaian Kinerja Dan Kerangka Pendanaan									Kelompok Sasaran				
			Target 2025		Pagu Indikatif (Rp)			Lokasi	Sumber Dana	Prioritas						
			Sebelum	Sesudah	RKPD 2025	APBD 2025	RKPD Perubahan 2025			Nasional	Daerah					
1	2	3	4	5	6	7	8	9	10	11	12	13				
	PENGADUAN LINGKUNGAN HIDUP	lingkungan hidup														
2	11	10	2.01		Penyelesaian Pengaduan Masyarakat di Bidang Perlindungan dan Pengelolaan Lingkungan Hidup (PPLH) Kabupaten/Kota	Persentase Penyelesaian Pengaduan Masyarakat di Bidang Perlindungan dan Pengelolaan Lingkungan Hidup (PPLH) Kabupaten/Kota	48 Dokumen	100,00 %	450.000.000,00	439.338.000,00	439.338.000,00			Memperkuat penyalarsan kehidupan yang harmonis dengan lingkungan, alam, dan budaya serta peningkatan toleransi antarumat beragama untuk mencapai masyarakat yang adil dan makmur.	3. Peningkatan Kualitas Lingkungan Hidup	Masyarakat Kota Samarinda
2	11	10	2.01	0004	Pengelolaan Pengaduan permasalahan Pencemaran dan Perusakan Lingkungan Hidup tingkat Kabupaten/Kota											
					Jumlah pengaduan permasalahan Pencemaran dan Perusakan Lingkungan Hidup tingkat Kabupaten/Kota yang ditindaklanjuti/ditangani	24 Pengaduan	24 Pengaduan	100.000.000,00	97.507.000,00	70.108.500,00	Kota Samarinda, Semua Kecamatan, Semua Kel/Desa	PENDAPATAN ASLI DAERAH (PAD)	Memperkuat penyalarsan kehidupan yang harmonis dengan lingkungan, alam, dan budaya serta peningkatan toleransi antarumat beragama untuk mencapai masyarakat yang adil dan makmur.	3. Peningkatan Kualitas Lingkungan Hidup		
2	11	10	2.01	0005	Penyelesaian sengketa lingkungan hidup yang ditangani yang menjadi kewenangan kabupaten/kota											
					Jumlah sengketa lingkungan hidup yang ditangani yang menjadi kewenangan kabupaten/kota	24 Perkara	24 Perkara	100.000.000,00	97.507.000,00	91.257.500,00	Kota Samarinda, Semua Kecamatan, Semua Kel/Desa	PENDAPATAN ASLI DAERAH (PAD)	Memperkuat penyalarsan kehidupan yang harmonis dengan lingkungan, alam, dan budaya serta peningkatan toleransi antarumat beragama untuk mencapai masyarakat yang adil dan makmur.	3. Peningkatan Kualitas Lingkungan Hidup		
2	11	10	2.01	0006	Penerapan sanksi administrasi yang menjadi kewenangan kabupaten/kota											
					Jumlah penerapan sanksi administratif yang dikenakan kepada penanggung jawab usaha/kegiatan yang tidak taat dan menjadi kewenangan kabupaten/kota	10 Perkara	10 Perkara	250.000.000,00	244.324.000,00	178.324.500,00	Kota Samarinda, Semua Kecamatan, Semua Kel/Desa	PENDAPATAN ASLI DAERAH (PAD)	Memperkuat penyalarsan kehidupan yang harmonis dengan lingkungan, alam, dan budaya serta peningkatan toleransi antarumat beragama untuk mencapai masyarakat yang adil dan makmur.	3. Peningkatan Kualitas Lingkungan Hidup		
2	11	11			PROGRAM PENGELOLAAN PERSAMPAHAN	Jumlah Sampah terkelola	250459,59 Ton	99,00 %	8.786.846.355,00	33.010.417.934,00	39.175.413.029,00					

PENETAPAN PERUBAHAN RENJA 2025

DINAS LINGKUNGAN HIDUP KOTA SAMARINDA

Kode	Urusan / Bidang Urusan / Program / Kegiatan / Sub Kegiatan	Indikator Program / Kegiatan / Sub Kegiatan	Capaian Kinerja Dan Kerangka Pendanaan									Kelompok Sasaran				
			Target 2025		Pagu Indikatif (Rp)			Lokasi	Sumber Dana	Prioritas						
			Sebelum	Sesudah	RKPD 2025	APBD 2025	RKPD Perubahan 2025			Nasional	Daerah					
1	2	3	4	5	6	7	8	9	10	11	12	13				
2	11	11	2.01		Pengelolaan Sampah	Persentase Penanganan sampah Persentase Pengurangan sampah	175321,71 Ton 75137,88 Ton	14,00 % 85,00 %	8.786.846.355,00	33.010.417.934,00	33.010.417.934,00			Memperkuat penyalarsan kehidupan yang harmonis dengan lingkungan, alam, dan budaya serta peningkatan toleransi antarumat beragama untuk mencapai masyarakat yang adil dan makmur.	3. Peningkatan Kualitas Lingkungan Hidup	Masyarakat Kota Samarinda
2	11	11	2.01	0004	Peningkatan Peran Serta Masyarakat dalam Pengelolaan Persampahan											
					Jumlah Masyarakat, Kelompok Masyarakat atau Para Pihak Lainnya yang Terlibat Aktif dalam Kegiatan Pengelolaan Sampah Berbasis Masyarakat	10 Kelompok	10 Kelompok	626.846.355,00	617.482.355,00	350.592.000,00	Kota Samarinda, Semua Kecamatan, Semua Kel/Desa	PENDAPATAN ASLI DAERAH (PAD)	Memperkuat penyalarsan kehidupan yang harmonis dengan lingkungan, alam, dan budaya serta peningkatan toleransi antarumat beragama untuk mencapai masyarakat yang adil dan makmur.	3. Peningkatan Kualitas Lingkungan Hidup		
2	11	11	2.01	0005	Koordinasi dan Sinkronisasi Penyediaan Prasarana dan Sarana Pengelolaan Persampahan											
					Jumlah Dokumen Hasil Koordinasi dan Sinkronisasi Penyediaan Prasarana dan Sarana Bersama Pemerintah Pusat, Provinsi maupun Pihak Lain di Luar Kabupaten/Kota untuk Pengelolaan Sampah Kabupaten/Kota. Pengelolaan Persampahan Sesuai dengan Rencana Induk Pengelolaan Sampah dan Mengacu pada Jakstrada	1 Dokumen	1 Dokumen	75.000.000,00	71.241.000,00	53.520.000,00	Kota Samarinda, Kecamatan Samarinda Ulu, Kelurahan Air Putih	PENDAPATAN ASLI DAERAH (PAD)	Memperkuat penyalarsan kehidupan yang harmonis dengan lingkungan, alam, dan budaya serta peningkatan toleransi antarumat beragama untuk mencapai masyarakat yang adil dan makmur.	3. Peningkatan Kualitas Lingkungan Hidup		
2	11	11	2.01	0015	Penanganan sampah melalui pengoperasian dan pemeliharaan sarana dan prasarana penanganan sampah											
					Jumlah sarana dan prasarana penanganan sampah yang beroperasi dan terpelihara dengan baik	187 Unit	187 Unit	5.035.000.000,00	20.658.124.459,00	20.741.763.459,00	Kota Samarinda, Semua Kecamatan, Semua Kel/Desa	PENDAPATAN ASLI DAERAH (PAD)	Memperkuat penyalarsan kehidupan yang harmonis dengan lingkungan, alam, dan budaya serta peningkatan toleransi antarumat beragama untuk mencapai masyarakat yang adil dan makmur.	3. Peningkatan Kualitas Lingkungan Hidup		
2	11	11	2.01	0019	Pengurangan sampah melalui pendauran ulang sampah											
					Jumlah sampah yang terdaur ulang	75137,88 Ton	75137,88 Ton	550.000.000,00	550.000.000,00	411.399.000,00	Kota Samarinda, Semua	PENDAPATAN ASLI DAERAH (PAD)	Memperkuat penyalarsan kehidupan yang	3. Peningkatan Kualitas		

PENETAPAN PERUBAHAN RENJA 2025

DINAS LINGKUNGAN HIDUP KOTA SAMARINDA

Kode	Urusan / Bidang Urusan / Program / Kegiatan / Sub Kegiatan	Indikator Program / Kegiatan / Sub Kegiatan	Capaian Kinerja Dan Kerangka Pendanaan									Kelompok Sasaran	
			Target 2025		Pagu Indikatif (Rp)			Lokasi	Sumber Dana	Prioritas			
			Sebelum	Sesudah	RKPD 2025	APBD 2025	RKPD Perubahan 2025			Nasional	Daerah		
1	2	3	4	5	6	7	8	9	10	11	12	13	
											harmonis dengan lingkungan, alam, dan budaya serta peningkatan toleransi antarumat beragama untuk mencapai masyarakat yang adil dan makmur.	Lingkungan Hidup	
	UPTD Pengelolaan Sampah Kelas A				98.215.025.488,00	111.524.488.967,00	115.155.887.526,00						
2	URUSAN PEMERINTAHAN WAJIB YANG TIDAK BERKAITAN DENGAN PELAYANAN DASAR				98.215.025.488,00	111.524.488.967,00	115.155.887.526,00						
2	11	URUSAN PEMERINTAHAN BIDANG LINGKUNGAN HIDUP			98.215.025.488,00	111.524.488.967,00	115.155.887.526,00						
2	11	11		PROGRAM PENGELOLAAN PERSAMPAHAN	Jumlah Sampah terkelola	250459,59 Ton	99,00 %	8.786.846.355,00	33.010.417.934,00	39.175.413.029,00			
2	11	11	2.01	Pengelolaan Sampah	Persentase Penanganan sampah Persentase Pengurangan sampah	175321,71 Ton 75137,88 Ton	14,00 % 85,00 %	8.786.846.355,00	33.010.417.934,00	33.010.417.934,00	-	3. Peningkatan Kualitas Lingkungan Hidup	Masyarakat Kota Samarinda
2	11	11	2.01	0007	Penyediaan Sarana dan Prasarana Pengelolaan Persampahan di TPA/TPST/SPA Kabupaten/Kota								
				Jumlah Sarana dan Prasarana Penanganan Sampah untuk Kegiatan Pemilahan, Pengumpulan, Pengangkutan, Pengolahan, dan Pemrosesan Akhir	1 Unit	1 Unit	2.500.000.000,00	11.113.570.120,00	17.618.138.570,00	Kota Samarinda, Kecamatan Sambutan, Kelurahan Sambutan	PENDAPATAN ASLI DAERAH (PAD) Dana Bagi Hasil (DBH)	-	3. Peningkatan Kualitas Lingkungan Hidup
J U M L A H					98.215.025.488,00	111.524.488.967,00	115.155.887.526,00						

Sumber <https://sipd-ri.kemendagri.go>.

PENETAPAN PERUBAHAN RENJA 2025

Sebagai bentuk verifikasi dan transparansi terhadap alokasi anggaran, berikut ditampilkan hasil inputan sistem terkait batasan pagu, inputan pagu, serta pagu validasi yang tercatat pada aplikasi Renja Dinas Lingkungan Hidup Kota Samarinda Tahun Anggaran Perubahan 2025.

Gambar 3.1

Total Pagu Perubahan Renja Dinas Lingkungan Hidup Kota Samarinda Tahun 2025



Dari gambar tersebut dapat dilihat bahwa nilai pagu anggaran yang tercatat pada sistem telah sesuai dengan total pagu yang direncanakan, yakni sebesar Rp.115.155.887.526 (Seratus Lima Belas Milyar Seratus Lima Puluh Lima Juta Delapan Ratus Delapan Puluh Tujuh Ribu Lima Ratus Dua Puluh Enam Rupiah). Hal ini menegaskan konsistensi antara dokumen perencanaan dan sistem penganggaran yang digunakan.

BAB IV PENUTUP

Perubahan Rencana Kerja (P-Renja) Dinas Lingkungan Hidup Kota Samarinda Tahun 2025 ini disusun dengan mengacu pada sasaran dan prioritas pembangunan Daerah, program dan kegiatan, indikator dan target kinerja serta pagu indikatif Perangkat Daerah sebagaimana tercantum dalam RKPD Kota Samarinda Tahun 2025 dan Perubahan RKPD Kota Samarinda Tahun 2025 untuk menjaga konsistensi capaian kinerja Perangkat Daerah dalam prioritas pembangunan dan Visi dan Misi Daerah serta untuk menjaga konsistensi antara perencanaan dan penganggaran.

Dalam rangka menjaga kesinambungan pencapaian tujuan dan sasaran Perangkat Daerah, ditetapkan kaidah-kaidah pelaksanaan sebagai berikut:

1. Dinas Lingkungan Hidup mempunyai tanggung jawab untuk:
 - a. Melaksanakan Perubahan Renja Tahun 2025 dengan sebaik-baiknya sesuai tugas dan kewenangannya;
 - b. Menjaga konsistensi antara RKPD, Renja dan Dokumen Pelaksanaan Anggaran.
2. Dalam rangka efektivitas pelaksanaannya akan dilakukan pemantauan dan evaluasi kinerja secara berkala terhadap pelaksanaan Perubahan Renja Tahun 2025.

Dokumen Perubahan Renja Tahun 2025 ini akan dipergunakan sebagai acuan dalam penyusunan Rencana Kerja Anggaran Perubahan (RKAP) dengan berpedoman pada Kebijakan Umum Perubahan Anggaran (KUPA) dan Prioritas Plafon Anggaran Sementara (PPAS) Perubahan Anggaran Pendapatan dan Belanja Daerah Tahun 2025.

Demikian Dokumen Perubahan Rencana Kerja (P-Renja) Dinas Lingkungan Hidup Kota Samarinda Tahun 2025. Semoga dapat digunakan sebagai alat observasi untuk melakukan introspeksi dan umpan balik terhadap pengambilan keputusan dan penyusunan rencana untuk

pelaksanaan tugas dan tanggung jawab Dinas Lingkungan Hidup Kota Samarinda.

Samarinda , 11 September 2025
Plt. Kepala



SUWARSO A.Ks..M.Si
NIP 196909201991121001

BERITA ACARA

Pada hari ini Kamis tanggal Sebelas bulan September tahun dua ribu dua puluh lima, bertempat di BAPPERIDA Kota Samarinda, telah dilaksanakan Verifikasi Rancangan Akhir Perubahan Renja Dinas Lingkungan Hidup Kota Samarinda Tahun 2025, yang dihadiri oleh pemangku kepentingan sebagaimana tercantum dalam daftar hadir peserta dalam Lampiran I Berita Acara ini.

Setelah memperhatikan, mendengar dan mempertimbangkan:

1. Verifikasi Rincian Sub Kegiatan Rancangan Akhir Perubahan Renja Tahun 2025
2. Tanggapan dari Dinas Lingkungan Hidup Kota Samarinda

MENYEPAKATI

Total pagu Rancangan Akhir Perubahan Rencana Kerja (P-Renja) Dinas Lingkungan Hidup Kota Samarinda Tahun 2025 sebesar Rp.115.155.887.526,- (Seratus lima belas milyar seratus lima puluh lima juta delapan ratus delapan puluh tujuh ribu lima ratus dua puluh enam)

1. Sistematisa penyusunan dokumen Rencana Kerja (Renja) Perangkat Daerah Tahun 2026, mempedomani sistematisa dalam Peraturan Menteri Dalam Negeri Nomor 86 Tahun 2017 tentang Tata Cara Perencanaan, Pengendalian Dan Evaluasi Pembangunan Daerah, dst; Surat Edaran Menteri Dalam Negeri Republik Indonesia tanggal 11 Februari 2025 nomor 900.1.1/640/SJ tentang Penyesuaian Arah Kebijakan Pembangunan Daerah Melalui Perubahan Rencana Kerja Pemerintah Daerah dan Perubahan Anggaran Pendapatan dan Belanja Daerah Tahun Anggaran 2025;
2. Indikator, dan target Program dan Kegiatan, serta indikator dan target Sub Kegiatan sudah sesuai dengan dokumen Penetapan Perubahan RKPD Tahun 2025;
3. Rancangan Akhir Perubahan Rencana Kerja 2025 yang secara rinci terdiri dari 10 Program, 20 Kegiatan, 60 Sub Kegiatan
4. Lampiran Berita Acara berupa tabel rencana kerja dan pendanaan perangkat daerah merupakan bagian yang tidak terpisahkan dari Berita Acara ini.

Demikian Berita Acara ini dibuat agar pihak-pihak yang berkepentingan dapat mengetahui.

Samarinda, 11 September 2025

No	Nama/ NIP	Jabatan/ Instansi	Tanda Tangan
1.	Wahyuni Nadjar, ST. MT NIP. 19780608 200604 2 031	Kepala Bidang Perekonomian, SDA, Infrastruktur dan Kewilayahan BAPPERIDA Kota Samarinda	
2.	Suwarso, A.Ks.,M.Si NIP. 19690920 199112 1 001	Plt Kepala Dinas Lingkungan Hidup Kota Samarinda	

Lampiran

Kode	Urusan / Bidang Urusan / Program / Kegiatan / Sub Kegiatan	Indikator Program / Kegiatan / Sub Kegiatan	Capaian Kinerja Dan Kerangka Pendanaan									Kelompok Sasaran		
			Target 2025		Pagu Indikatif (Rp)			Lokasi	Sumber Dana	Prioritas				
			Sebelum	Sesudah	RKPD 2025	APBD 2025	RKPD Perubahan 2025			Nasional	Daerah			
1	2	3	4	5	6	7	8	9	10	11	12	13		
	Dinas Lingkungan Hidup Kota Samarinda				98.215.025.488,00	111.524.488.967,00	115.155.887.526,00							
2	URUSAN PEMERINTAHAN WAJIB YANG TIDAK BERKAITAN DENGAN PELAYANAN DASAR				98.215.025.488,00	111.524.488.967,00	115.155.887.526,00							
2	11				98.215.025.488,00	111.524.488.967,00	115.155.887.526,00							
2	11	01			PROGRAM PENUNJANG URUSAN PEMERINTAHAN DAERAH KABUPATEN/KOTA	Nilai Hasil Evaluasi Akuntabilitas Kinerja Instansi Pemerintah (AKIP) Perangkat Daerah Indeks Kepuasan Masyarakat (IKM)	83,75 Nilai	80,75 Nilai 88,45 Indeks	76.159.264.499,00	67.046.907.033,00	65.832.137.147,00			
2	11	01	2.01		Perencanaan, Penganggaran, dan Evaluasi Kinerja Perangkat Daerah	Persentase dokumen Perencanaan, Penganggaran, dan Evaluasi Kinerja Perangkat Daerah yang disusun sesuai SOP	13 Dokumen	100,00 %	300.000.000,00	272.263.000,00	272.263.000,00		Memperkuat reformasi politik, hukum dan birokrasi, serta memperkuat pencegahan dan pemberantasan korupsi, narkoba, judi, dan penyeludupan.	5. Penguatan Pelayanan yang Prima
2	11	01	2.01	0001	Penyusunan Dokumen Perencanaan Perangkat Daerah									
					Jumlah Dokumen Perencanaan Perangkat Daerah	9 Dokumen	13 Dokumen	150.000.000,00	129.924.000,00	99.963.000,00	Kota Samarinda	PENDAPATAN ASLI DAERAH (PAD)	Memperkuat reformasi politik, hukum dan birokrasi, serta memperkuat pencegahan dan pemberantasan korupsi, narkoba, judi, dan penyeludupan.	5. Penguatan Pelayanan yang Prima
2	11	01	2.01	0006	Koordinasi dan Penyusunan Laporan Capaian Kinerja dan Ikhtisar Realisasi Kinerja SKPD									
					Jumlah Laporan Capaian Kinerja dan Ikhtisar Realisasi Kinerja SKPD dan Laporan Hasil Koordinasi Penyusunan Laporan Capaian Kinerja dan Ikhtisar Realisasi Kinerja SKPD	5 Laporan	3 Laporan	50.000.000,00	46.253.000,00	35.918.500,00	Kota Samarinda	PENDAPATAN ASLI DAERAH (PAD)	Memperkuat reformasi politik, hukum dan birokrasi, serta memperkuat pencegahan dan pemberantasan korupsi, narkoba, judi, dan penyeludupan.	5. Penguatan Pelayanan yang Prima
2	11	01	2.01	0007	Evaluasi Kinerja Perangkat Daerah									
					Jumlah Laporan Evaluasi Kinerja Perangkat Daerah	4 Laporan	4 Laporan	50.000.000,00	46.086.000,00	34.018.500,00	Kota Samarinda, Kecamatan Samarinda Ulu,	PENDAPATAN ASLI DAERAH (PAD)	Memperkuat reformasi politik, hukum dan birokrasi, serta memperkuat pencegahan dan pemberantasan	5. Penguatan Pelayanan yang Prima

Kode	Urusan / Bidang Urusan / Program / Kegiatan / Sub Kegiatan	Indikator Program / Kegiatan / Sub Kegiatan	Capaian Kinerja Dan Kerangka Pendanaan									Kelompok Sasaran		
			Target 2025		Pagu Indikatif (Rp)			Lokasi	Sumber Dana	Prioritas				
			Sebelum	Sesudah	RKPD 2025	APBD 2025	RKPD Perubahan 2025			Nasional	Daerah			
1	2	3	4	5	6	7	8	9	10	11	12	13		
									Kelurahan Air Putih		korupsi, narkoba, judi, dan penyeludupan.			
2	11	01	2.01	0010	Pelaksanaan Forum Perangkat Daerah Berdasarkan Bidang Urusan yang Diampu dalam Rangka Penyusunan Dokumen Perencanaan Perangkat Daerah									
					Jumlah Berita Acara Hasil Forum Perangkat Daerah Berdasarkan Bidang Urusan yang Diampu dalam Rangka Penyusunan Dokumen Perencanaan Perangkat Daerah	5 Berita Acara	2 Berita Acara	50.000.000,00	50.000.000,00	4.282.000,00	Kota Samarinda, Kecamatan Samarinda Ulu, Kelurahan Air Putih	PENDAPATAN ASLI DAERAH (PAD)	Memperkuat reformasi politik, hukum dan birokrasi, serta memperkuat pencegahan dan pemberantasan korupsi, narkoba, judi, dan penyeludupan.	5. Penguatan Pelayanan yang Prima
2	11	01	2.02		Administrasi Keuangan Perangkat Daerah	Persentase laporan keuangan perangkat daerah yang disusun dan dilaporkan secara tepat waktu	12 Laporan	100,00 %	58.287.553.784,00	62.564.510.871,00	62.564.510.871,00		Memperkuat reformasi politik, hukum dan birokrasi, serta memperkuat pencegahan dan pemberantasan korupsi, narkoba, judi, dan penyeludupan.	5. Penguatan Pelayanan yang Prima
2	11	01	2.02	0001	Penyediaan Gaji dan Tunjangan ASN									
					Jumlah Orang yang Menerima Gaji dan Tunjangan ASN	78 Orang/bulan	100 Orang/bulan	14.550.365.695,00	14.205.596.470,00	13.859.719.684,00	Kota Samarinda, Kecamatan Samarinda Ulu, Kelurahan Air Putih	PENDAPATAN ASLI DAERAH (PAD)	Memperkuat reformasi politik, hukum dan birokrasi, serta memperkuat pencegahan dan pemberantasan korupsi, narkoba, judi, dan penyeludupan.	5. Penguatan Pelayanan yang Prima
2	11	01	2.02	0002	Penyediaan Administrasi Pelaksanaan Tugas ASN									
					Jumlah Dokumen Hasil Penyediaan Administrasi Pelaksanaan Tugas ASN	12 Dokumen	12 Dokumen	43.687.188.089,00	48.303.914.401,00	48.159.914.401,00	Kota Samarinda, Kecamatan Samarinda Ulu, Kelurahan Air Putih	PENDAPATAN ASLI DAERAH (PAD)	Memperkuat reformasi politik, hukum dan birokrasi, serta memperkuat pencegahan dan pemberantasan korupsi, narkoba, judi, dan penyeludupan.	5. Penguatan Pelayanan yang Prima
2	11	01	2.02	0007	Koordinasi dan Penyusunan Laporan Keuangan Bulanan/ Triwulanan/ Semesteran SKPD									
					Jumlah Laporan Keuangan Bulanan/ Triwulanan/ Semesteran SKPD dan Laporan Koordinasi Penyusunan Laporan Keuangan Bulanan/Triwulanan/Semesteran SKPD	12 Laporan	12 Laporan	50.000.000,00	55.000.000,00	54.221.000,00	Kota Samarinda, Kecamatan Samarinda Ulu, Kelurahan Air Putih	PENDAPATAN ASLI DAERAH (PAD)	Memperkuat reformasi politik, hukum dan birokrasi, serta memperkuat pencegahan dan pemberantasan	5. Penguatan Pelayanan yang Prima

Kode	Urusan / Bidang Urusan / Program / Kegiatan / Sub Kegiatan	Indikator Program / Kegiatan / Sub Kegiatan	Capaian Kinerja Dan Kerangka Pendanaan									Kelompok Sasaran			
			Target 2025		Pagu Indikatif (Rp)			Lokasi	Sumber Dana	Prioritas					
			Sebelum	Sesudah	RKPD 2025	APBD 2025	RKPD Perubahan 2025			Nasional	Daerah				
1	2	3	4	5	6	7	8	9	10	11	12	13			
											korupsi, narkoba, judi, dan penyeludupan.				
2	11	01	2.04		Administrasi Pendapatan Daerah Kewenangan Perangkat Daerah	Laju peningkatan pendapatan perangkat daerah	1 Laporan	100,00 %	59.156.400,00	59.156.400,00	59.156.400,00		Memperkuat reformasi politik, hukum dan birokrasi, serta memperkuat pencegahan dan pemberantasan korupsi, narkoba, judi, dan penyeludupan.	5. Penguatan Pelayanan yang Prima	-
2	11	01	2.04	0004	Pendataan dan Pendaftaran Objek Retribusi Daerah										
					Jumlah Data Objek, Subjek dan Wajib Retribusi Daerah	1 Dokumen	1 Dokumen	30.000.000,00	30.000.000,00	30.000.000,00	Kota Samarinda, Semua Kecamatan, Semua Kel/Desa	PENDAPATAN ASLI DAERAH (PAD)	Memperkuat reformasi politik, hukum dan birokrasi, serta memperkuat pencegahan dan pemberantasan korupsi, narkoba, judi, dan penyeludupan.	5. Penguatan Pelayanan yang Prima	
2	11	01	2.04	0007	Pelaporan Pengelolaan Retribusi Daerah										
					Jumlah Laporan Pengelolaan Retribusi Daerah	1 Dokumen	1 Dokumen	29.156.400,00	29.156.400,00	23.806.400,00	Kota Samarinda, Semua Kecamatan, Semua Kel/Desa	PENDAPATAN ASLI DAERAH (PAD)	Memperkuat reformasi politik, hukum dan birokrasi, serta memperkuat pencegahan dan pemberantasan korupsi, narkoba, judi, dan penyeludupan.	5. Penguatan Pelayanan yang Prima	
2	11	01	2.05		Administrasi Kepegawaian Perangkat Daerah	Persentase Pegawai Perangkat Daerah yang mendapat pelayanan Kepegawaian	254 pegawai	100,00 %	100.000.000,00	150.000.000,00	150.000.000,00		Memperkuat reformasi politik, hukum dan birokrasi, serta memperkuat pencegahan dan pemberantasan korupsi, narkoba, judi, dan penyeludupan.	5. Penguatan Pelayanan yang Prima	-
2	11	01	2.05	0011	Bimbingan Teknis Implementasi Peraturan Perundang-Undangan										
					Jumlah Orang yang Mengikuti Bimbingan Teknis Implementasi Peraturan Perundang-Undangan	30 Orang	10 Orang	100.000.000,00	150.000.000,00	131.233.000,00	Kota Samarinda, Kecamatan Samarinda Ulu, Kelurahan Air Putih	PENDAPATAN ASLI DAERAH (PAD)	Memperkuat reformasi politik, hukum dan birokrasi, serta memperkuat pencegahan dan pemberantasan korupsi, narkoba, judi, dan penyeludupan.	5. Penguatan Pelayanan yang Prima	

Kode					Urusan / Bidang Urusan / Program / Kegiatan / Sub Kegiatan	Indikator Program / Kegiatan / Sub Kegiatan	Capaian Kinerja Dan Kerangka Pendanaan						Kelompok Sasaran			
							Target 2025		Pagu Indikatif (Rp)			Lokasi		Sumber Dana	Prioritas	
							Sebelum	Sesudah	RKPD 2025	APBD 2025	RKPD Perubahan 2025				Nasional	Daerah
1	2	3	4	5	6	7	8	9	10	11	12	13				
2	11	01	2.06		Administrasi Umum Perangkat Daerah	Persentase kegiatan administrasi umum perangkat daerah yang terpenuhi	4 Laporan	100,00 %	773.856.950,00	951.728.710,00	951.728.710,00			Memperkuat reformasi politik, hukum dan birokrasi, serta memperkuat pencegahan dan pemberantasan korupsi, narkoba, judi, dan penyeludupan.	5. Penguatan Pelayanan yang Prima	-
2	11	01	2.06	0001	Penyediaan Komponen Instalasi Listrik/Penerangan Bangunan Kantor											
					Jumlah Paket Komponen Instalasi Listrik/Penerangan Bangunan Kantor yang Disediakan	1 Paket	1 Paket	5.084.000,00	5.084.000,00	5.084.000,00	Kota Samarinda, Kecamatan Samarinda Ulu, Kelurahan Air Putih	PENDAPATAN ASLI DAERAH (PAD)	Memperkuat reformasi politik, hukum dan birokrasi, serta memperkuat pencegahan dan pemberantasan korupsi, narkoba, judi, dan penyeludupan.	5. Penguatan Pelayanan yang Prima		
2	11	01	2.06	0002	Penyediaan Peralatan dan Perlengkapan Kantor											
					Jumlah Paket Peralatan dan Perlengkapan Kantor yang Disediakan	1 Paket	1 Paket	296.382.500,00	324.678.260,00	324.678.260,00	Kota Samarinda, Kecamatan Samarinda Ulu, Kelurahan Air Putih	PENDAPATAN ASLI DAERAH (PAD)	Memperkuat reformasi politik, hukum dan birokrasi, serta memperkuat pencegahan dan pemberantasan korupsi, narkoba, judi, dan penyeludupan.	5. Penguatan Pelayanan yang Prima		
2	11	01	2.06	0004	Penyediaan Bahan Logistik Kantor											
					Jumlah Paket Bahan Logistik Kantor yang Disediakan	1 Paket	1 Paket	34.497.500,00	34.497.500,00	34.497.500,00	Kota Samarinda, Kecamatan Samarinda Ulu, Kelurahan Air Putih	PENDAPATAN ASLI DAERAH (PAD)	Memperkuat reformasi politik, hukum dan birokrasi, serta memperkuat pencegahan dan pemberantasan korupsi, narkoba, judi, dan penyeludupan.	5. Penguatan Pelayanan yang Prima		
2	11	01	2.06	0005	Penyediaan Barang Cetak dan Penggandaan											
					Jumlah Paket Barang Cetak dan Penggandaan yang Disediakan	1 Paket	1 Paket	52.329.450,00	142.329.450,00	113.473.200,00	Kota Samarinda, Kecamatan Samarinda Ulu, Kelurahan Air Putih	PENDAPATAN ASLI DAERAH (PAD)	Memperkuat reformasi politik, hukum dan birokrasi, serta memperkuat pencegahan dan pemberantasan korupsi, narkoba, judi, dan penyeludupan.	5. Penguatan Pelayanan yang Prima		
2	11	01	2.06	0008	Fasilitasi Kunjungan Tamu											

Kode	Urusan / Bidang Urusan / Program / Kegiatan / Sub Kegiatan	Indikator Program / Kegiatan / Sub Kegiatan	Capaian Kinerja Dan Kerangka Pendanaan										Kelompok Sasaran		
			Target 2025		Pagu Indikatif (Rp)			Lokasi	Sumber Dana	Prioritas					
			Sebelum	Sesudah	RKPD 2025	APBD 2025	RKPD Perubahan 2025			Nasional	Daerah				
1	2	3	4	5	6	7	8	9	10	11	12	13			
		Jumlah Laporan Fasilitasi Kunjungan Tamu	1 Laporan	4 Laporan	10.367.500,00	10.367.500,00	10.367.500,00	Kota Samarinda, Kecamatan Samarinda Ulu, Kelurahan Air Putih	PENDAPATAN ASLI DAERAH (PAD)	Memperkuat reformasi politik, hukum dan birokrasi, serta memperkuat pencegahan dan pemberantasan korupsi, narkoba, judi, dan penyeludupan.	5. Penguatan Pelayanan yang Prima				
2	11	01	2.06	0009	Penyelenggaraan Rapat Koordinasi dan Konsultasi SKPD										
		Jumlah Laporan Penyelenggaraan Rapat Koordinasi dan Konsultasi SKPD	1 Laporan	4 Laporan	375.196.000,00	434.772.000,00	220.562.150,00	Kota Samarinda, Kecamatan Samarinda Ulu, Kelurahan Air Putih	PENDAPATAN ASLI DAERAH (PAD)	Memperkuat reformasi politik, hukum dan birokrasi, serta memperkuat pencegahan dan pemberantasan korupsi, narkoba, judi, dan penyeludupan.	5. Penguatan Pelayanan yang Prima				
2	11	01	2.08		Penyediaan Jasa Penunjang Urusan Pemerintahan Daerah	Persentase jasa penunjang yang terpenuhi sesuai SOP	4 Laporan	100,00 %	286.374.026,00	772.822.802,00	772.822.802,00		Memperkuat reformasi politik, hukum dan birokrasi, serta memperkuat pencegahan dan pemberantasan korupsi, narkoba, judi, dan penyeludupan.	5. Penguatan Pelayanan yang Prima	-
2	11	01	2.08	0002	Penyediaan Jasa Komunikasi, Sumber Daya Air dan Listrik										
		Jumlah Laporan Penyediaan Jasa Komunikasi, Sumber Daya Air dan Listrik yang Disediakan	12 Laporan	12 Laporan	243.774.026,00	730.222.802,00	730.222.802,00	Kota Samarinda, Kecamatan Samarinda Ulu, Kelurahan Air Putih	PENDAPATAN ASLI DAERAH (PAD)	Memperkuat reformasi politik, hukum dan birokrasi, serta memperkuat pencegahan dan pemberantasan korupsi, narkoba, judi, dan penyeludupan.	5. Penguatan Pelayanan yang Prima				
2	11	01	2.08	0004	Penyediaan Jasa Pelayanan Umum Kantor										
		Jumlah Laporan Penyediaan Jasa Pelayanan Umum Kantor yang Disediakan	4 Laporan	4 Laporan	42.600.000,00	42.600.000,00	42.600.000,00	Kota Samarinda, Kecamatan Samarinda Ulu, Kelurahan Air Putih	PENDAPATAN ASLI DAERAH (PAD)	Memperkuat reformasi politik, hukum dan birokrasi, serta memperkuat pencegahan dan pemberantasan korupsi, narkoba, judi, dan penyeludupan.	5. Penguatan Pelayanan yang Prima				
2	11	01	2.09		Pemeliharaan Barang Milik Daerah Penunjang	Persentase Barang Milik Daerah Penunjang Urusan	4 Laporan	100,00 %	16.352.323.339,00	2.276.425.250,00	2.276.425.250,00		Memperkuat reformasi politik, hukum dan birokrasi, serta memperkuat	5. Penguatan	-

Kode	Urusan / Bidang Urusan / Program / Kegiatan / Sub Kegiatan	Indikator Program / Kegiatan / Sub Kegiatan	Capaian Kinerja Dan Kerangka Pendanaan									Kelompok Sasaran		
			Target 2025		Pagu Indikatif (Rp)			Lokasi	Sumber Dana	Prioritas				
			Sebelum	Sesudah	RKPD 2025	APBD 2025	RKPD Perubahan 2025			Nasional	Daerah			
1	2	3	4	5	6	7	8	9	10	11	12	13		
	Urusan Pemerintahan Daerah	Pemerintahan Daerah dalam kondisi baik									pengecahan dan pemberantasan korupsi, narkoba, judi, dan penyeludupan.	Pelayanan yang Prima		
2	11	01	2.09	0001	Penyediaan Jasa Pemeliharaan, Biaya Pemeliharaan, dan Pajak Kendaraan Perorangan Dinas atau Kendaraan Dinas Jabatan									
					Jumlah Kendaraan Perorangan Dinas atau Kendaraan Dinas Jabatan yang Dipelihara dan dibayarkan Pajaknya	19 Unit	27 Unit	233.158.430,00	280.645.000,00	378.694.375,00	Kota Samarinda, Kecamatan Samarinda Ulu, Kelurahan Air Putih	PENDAPATAN ASLI DAERAH (PAD)	Memperkuat reformasi politik, hukum dan birokrasi, serta memperkuat pencegahan dan pemberantasan korupsi, narkoba, judi, dan penyeludupan.	5. Penguatan Pelayanan yang Prima
2	11	01	2.09	0002	Penyediaan Jasa Pemeliharaan, Biaya Pemeliharaan, Pajak dan Perizinan Kendaraan Dinas Operasional atau Lapangan									
					Jumlah Kendaraan Dinas Operasional atau Lapangan yang Dipelihara dan dibayarkan Pajak dan Perizinannya	157 Unit	136 Unit	14.960.774.034,00	935.779.375,00	646.780.000,00	Kota Samarinda, Kecamatan Samarinda Ulu, Kelurahan Air Putih	PENDAPATAN ASLI DAERAH (PAD)	Memperkuat reformasi politik, hukum dan birokrasi, serta memperkuat pencegahan dan pemberantasan korupsi, narkoba, judi, dan penyeludupan.	5. Penguatan Pelayanan yang Prima
2	11	01	2.09	0006	Pemeliharaan Peralatan dan Mesin Lainnya									
					Jumlah Peralatan dan Mesin Lainnya yang Dipelihara	80 Unit	289 Unit	735.616.250,00	437.226.250,00	269.326.250,00	Kota Samarinda, Kecamatan Samarinda Ulu, Kelurahan Air Putih	PENDAPATAN ASLI DAERAH (PAD)	Memperkuat reformasi politik, hukum dan birokrasi, serta memperkuat pencegahan dan pemberantasan korupsi, narkoba, judi, dan penyeludupan.	5. Penguatan Pelayanan yang Prima
2	11	01	2.09	0009	Pemeliharaan/Rehabilitasi Gedung Kantor dan Bangunan Lainnya									
					Jumlah Gedung Kantor dan Bangunan Lainnya yang Dipelihara/Direhabilitasi	1 Unit	1 Unit	198.834.625,00	398.834.625,00	398.834.625,00	Kota Samarinda, Kecamatan Samarinda Ulu, Kelurahan Air Putih	PENDAPATAN ASLI DAERAH (PAD)	Memperkuat reformasi politik, hukum dan birokrasi, serta memperkuat pencegahan dan pemberantasan korupsi, narkoba, judi, dan penyeludupan.	5. Penguatan Pelayanan yang Prima
2	11	01	2.09	0010	Pemeliharaan/Rehabilitasi Sarana dan Prasarana Gedung Kantor atau Bangunan Lainnya									
					Jumlah Sarana dan Prasarana Gedung Kantor atau Bangunan	1 Unit	1 Unit	223.940.000,00	223.940.000,00	223.940.000,00	Kota Samarinda, Kecamatan Samarinda	PENDAPATAN ASLI DAERAH (PAD)	Memperkuat reformasi politik, hukum dan birokrasi, serta memperkuat	5. Penguatan

Kode	Urusan / Bidang Urusan / Program / Kegiatan / Sub Kegiatan	Indikator Program / Kegiatan / Sub Kegiatan	Capaian Kinerja Dan Kerangka Pendanaan									Kelompok Sasaran			
			Target 2025		Pagu Indikatif (Rp)			Lokasi	Sumber Dana	Prioritas					
			Sebelum	Sesudah	RKPD 2025	APBD 2025	RKPD Perubahan 2025			Nasional	Daerah				
1	2	3	4	5	6	7	8	9	10	11	12	13			
		Lainnya yang Dipelihara/Direhabilitasi							Ulu, Kelurahan Air Putih		pengecahan dan pemberantasan korupsi, narkoba, judi, dan penyeludupan.	Pelayanan yang Prima			
2	11	02			PROGRAM PERENCANAAN LINGKUNGAN HIDUP	Persentase Rekomendasi Kajian Lingkungan Hidup yang Ditindaklanjuti	6 Dokumen	100,00 %	1.480.000.000,00	1.434.726.000,00	1.053.206.000,00				
2	11	02	2.01		Rencana Perlindungan dan Pengelolaan Lingkungan Hidup (RPPLH) Kabupaten/Kota	Jumlah dokumen penyelenggaraan RPPLH	3 Dokumen	4 Dokumen	580.000.000,00	1.034.726.000,00	1.034.726.000,00		Memperkuat penyelarasn kehidupan yang harmonis dengan lingkungan, alam, dan budaya serta peningkatan toleransi antarumat beragama untuk mencapai masyarakat yang adil dan makmur.	3. Peningkatan Kualitas Lingkungan Hidup	Masyarakat Kota Samarinda
2	11	02	2.01	0002	Pengendalian Pelaksanaan RPPLH Kabupaten/Kota										
					Jumlah Dokumen Telaahan Kebijakan yang Telah Mengakomodir RPPLH Kabupaten/Kota	2 Dokumen	3 Dokumen	360.000.000,00	820.145.000,00	568.825.000,00	Kota Samarinda, Semua Kecamatan, Semua Kel/Desa	PENDAPATAN ASLI DAERAH (PAD)	Memperkuat penyelarasn kehidupan yang harmonis dengan lingkungan, alam, dan budaya serta peningkatan toleransi antarumat beragama untuk mencapai masyarakat yang adil dan makmur.	3. Peningkatan Kualitas Lingkungan Hidup	
2	11	02	2.01	0003	Penetapan RPPLH Kabupaten/Kota										
					Dokumen RPPLH kabupaten/kota yang di tetapkan	1 Dokuman	1 Dokuman	220.000.000,00	214.581.000,00	146.524.500,00	Kota Samarinda, Semua Kecamatan, Semua Kel/Desa	PENDAPATAN ASLI DAERAH (PAD)	Memperkuat penyelarasn kehidupan yang harmonis dengan lingkungan, alam, dan budaya serta peningkatan toleransi antarumat beragama untuk mencapai masyarakat yang adil dan makmur.	3. Peningkatan Kualitas Lingkungan Hidup	
2	11	02	2.02		Penyelenggaraan Kajian Lingkungan Hidup Strategis (KLHS) Kabupaten/Kota	Jumlah dokumen penyelenggaraan KLHS	3 Dokumen	1 Dokumen	900.000.000,00	400.000.000,00	400.000.000,00		-	3. Peningkatan Kualitas Lingkungan Hidup	Masyarakat Kota Samarinda

Kode	Urusan / Bidang Urusan / Program / Kegiatan / Sub Kegiatan	Indikator Program / Kegiatan / Sub Kegiatan	Capaian Kinerja Dan Kerangka Pendanaan									Kelompok Sasaran			
			Target 2025		Pagu Indikatif (Rp)			Lokasi	Sumber Dana	Prioritas					
			Sebelum	Sesudah	RKPD 2025	APBD 2025	RKPD Perubahan 2025			Nasional	Daerah				
1	2	3	4	5	6	7	8	9	10	11	12	13			
2	11	02	2.02	0002	Pembuatan dan Pelaksanaan KLHS RPJPD/RPJMD										
					Jumlah Dokumen KLHS RPJPD/RPJMD Kabupaten/Kota yang Disusun	1 Dokumen	0 Dokumen	300.000.000,00	0,00	0,00	Kota Samarinda, Semua Kecamatan, Semua Kel/Desa	PENDAPATAN ASLI DAERAH (PAD)	-	3. Peningkatan Kualitas Lingkungan Hidup	
2	11	02	2.02	0005	Penyelenggaraan KLHS Rencana Tata Ruang										
					Jumlah Dokumen KLHS Rencana Tata Ruang Kabupaten/Kota yang Disusun	2 Dokumen	1 Dokumen	600.000.000,00	400.000.000,00	337.856.500,00	Kota Samarinda, Semua Kecamatan, Semua Kel/Desa	PENDAPATAN ASLI DAERAH (PAD)	-	3. Peningkatan Kualitas Lingkungan Hidup	
2	11	03			PROGRAM PENGENDALIAN PENCEMARAN DAN/ATAU KERUSAKAN LINGKUNGAN HIDUP	Tutupan Lahan Indeks Standar Pencemar Udara (ISPU) Indeks Kualitas Air Titik Pantau	≤10 ≤50 Indeks Indeks	≥ 0,20 ≤50 50 ≤ x < 90 Koefisien Indeks Indeks	2.525.000.000,00	2.417.065.000,00	1.998.742.750,00				
2	11	03	2.01		Pencegahan Pencemaran dan/atau Kerusakan Lingkungan Hidup Kabupaten/Kota	Jumlah Dokumen kegiatan Pencegahan Pencemaran dan/atau kerusakan lingkungan hidup	4 Dokumen	1 Dokumen	1.875.000.000,00	1.790.131.000,00	1.790.131.000,00		Memperkuat penyesuaian kehidupan yang harmonis dengan lingkungan, alam, dan budaya serta peningkatan toleransi antarumat beragama untuk mencapai masyarakat yang adil dan makmur.	3. Peningkatan Kualitas Lingkungan Hidup	Masyarakat Kota Samarinda
2	11	03	2.01	0001	Koordinasi, Sinkronisasi, dan Pelaksanaan Pencegahan Pencemaran Lingkungan Hidup Dilaksanakan Terhadap Media Tanah, Air, Udara, dan Laut										
					Jumlah Dokumen Uji Kualitas Lingkungan Hidup Dilaksanakan Terhadap Media Tanah, Air, Udara, dan Laut	1 Dokumen	1 Dokumen	400.000.000,00	390.086.000,00	349.967.000,00	Kota Samarinda, Kecamatan Samarinda Ulu, Kelurahan Air Putih	PENDAPATAN ASLI DAERAH (PAD)	Memperkuat penyesuaian kehidupan yang harmonis dengan lingkungan, alam, dan budaya serta peningkatan toleransi antarumat beragama untuk mencapai masyarakat yang adil dan makmur.	3. Peningkatan Kualitas Lingkungan Hidup	
2	11	03	2.01	0002	Koordinasi, Sinkronisasi dan Pelaksanaan Pengendalian Emisi Gas Rumah Kaca, Mitigasi dan Adaptasi Perubahan Iklim										

Kode	Urusan / Bidang Urusan / Program / Kegiatan / Sub Kegiatan	Indikator Program / Kegiatan / Sub Kegiatan	Capaian Kinerja Dan Kerangka Pendanaan									Kelompok Sasaran
			Target 2025		Pagu Indikatif (Rp)			Lokasi	Sumber Dana	Prioritas		
			Sebelum	Sesudah	RKPD 2025	APBD 2025	RKPD Perubahan 2025			Nasional	Daerah	
1	2	3	4	5	6	7	8	9	10	11	12	13
		Jumlah Dokumen Hasil Koordinasi dan Sinkronisasi Inventarisasi Gas Rumah Kaca dari Sektor Lingkungan Hidup yang Dilaksanakan	1 Dokumen	1 Dokumen	300.000.000,00	293.416.000,00	279.335.250,00	Kota Samarinda	PENDAPATAN ASLI DAERAH (PAD)	Memperkuat penyelarasan kehidupan yang harmonis dengan lingkungan, alam, dan budaya serta peningkatan toleransi antarumat beragama untuk mencapai masyarakat yang adil dan makmur.	3. Peningkatan Kualitas Lingkungan Hidup	
2	11	03	2.01	0004	Koordinasi dan Sinkronisasi Pencegahan Pencemaran Lingkungan Hidup terhadap Media Tanah, Air, Udara, dan Laut							
		Jumlah kegiatan koordinasi dan sinkronisasi pencegahan pencemaran Lingkungan Hidup terhadap Media Tanah, Air, Udara, dan Laut yang dilaksanakan	1 Kegiatan	1 Kegiatan	175.000.000,00	151.351.000,00	82.107.500,00	Kota Samarinda, Semua Kecamatan, Semua Kel/Desa	PENDAPATAN ASLI DAERAH (PAD)	Memperkuat penyelarasan kehidupan yang harmonis dengan lingkungan, alam, dan budaya serta peningkatan toleransi antarumat beragama untuk mencapai masyarakat yang adil dan makmur.	3. Peningkatan Kualitas Lingkungan Hidup	
2	11	03	2.01	0006	Pelaksanaan Pencegahan Pencemaran Lingkungan Hidup terhadap Media Tanah, Air, Udara dan Laut							
		Jumlah laporan pelaksanaan pencegahan pencemaran Lingkungan Hidup terhadap Media Tanah, Air, Udara, dan Laut yang disusun	1 Laporan	1 Laporan	150.000.000,00	132.923.000,00	74.105.000,00	Kota Samarinda, Semua Kecamatan, Semua Kel/Desa	PENDAPATAN ASLI DAERAH (PAD)	Memperkuat penyelarasan kehidupan yang harmonis dengan lingkungan, alam, dan budaya serta peningkatan toleransi antarumat beragama untuk mencapai masyarakat yang adil dan makmur.	3. Peningkatan Kualitas Lingkungan Hidup	
2	11	03	2.01	0007	Pelaksanaan pemantauan kualitas Lingkungan Hidup terhadap Media Tanah, Air, Udara, dan Laut							
		Data dan informasi indeks kualitas lingkungan hidup (Indeks Kualitas Air, Indeks Kualitas Udara, Indeks Kualitas Lahan, Indeks Kualitas Ekosistem Gambut dan Indeks Kualitas Air Laut)	1 Lokasi	1 Lokasi	275.000.000,00	259.673.000,00	213.033.000,00	Kota Samarinda, Semua Kecamatan, Semua Kel/Desa	PENDAPATAN ASLI DAERAH (PAD)	Memperkuat penyelarasan kehidupan yang harmonis dengan lingkungan, alam, dan budaya serta peningkatan toleransi antarumat beragama untuk mencapai masyarakat yang adil dan makmur.	3. Peningkatan Kualitas Lingkungan Hidup	

Kode	Urusan / Bidang Urusan / Program / Kegiatan / Sub Kegiatan	Indikator Program / Kegiatan / Sub Kegiatan	Capaian Kinerja Dan Kerangka Pendanaan									Kelompok Sasaran			
			Target 2025		Pagu Indikatif (Rp)			Lokasi	Sumber Dana	Prioritas					
			Sebelum	Sesudah	RKPD 2025	APBD 2025	RKPD Perubahan 2025			Nasional	Daerah				
1	2	3	4	5	6	7	8	9	10	11	12	13			
2	11	03	2.01	0011	Penyusunan dokumen status lingkungan hidup daerah										
					Jumlah dokumen status lingkungan hidup daerah yang disusun	2 Dokumen	2 Dokumen	275.000.000,00	267.643.000,00	239.993.500,00	Kota Samarinda	PENDAPATAN ASLI DAERAH (PAD)	Memperkuat penyelarasan kehidupan yang harmonis dengan lingkungan, alam, dan budaya serta peningkatan toleransi antarumat beragama untuk mencapai masyarakat yang adil dan makmur.	3. Peningkatan Kualitas Lingkungan Hidup	
2	11	03	2.01	0012	Pengambilan contoh uji dan pengujian parameter kualitas lingkungan										
					Jumlah pengambilan contoh uji dan pengujian parameter kualitas lingkungan yang dilaksanakan	1 Paket	1 Paket	100.000.000,00	100.000.000,00	95.650.000,00	Kota Samarinda, Semua Kecamatan, Semua Kel/Desa	PENDAPATAN ASLI DAERAH (PAD)	Memperkuat penyelarasan kehidupan yang harmonis dengan lingkungan, alam, dan budaya serta peningkatan toleransi antarumat beragama untuk mencapai masyarakat yang adil dan makmur.	3. Peningkatan Kualitas Lingkungan Hidup	
2	11	03	2.01	0015	Pengelolaan Laboratorium Lingkungan Hidup kabupaten/kota										
					Jumlah pengujian yang dilaksanakan oleh laboratorium lingkungan	2 Dokumen	2 Dokumen	200.000.000,00	195.039.000,00	195.039.000,00	Kota Samarinda, Semua Kecamatan, Semua Kel/Desa	PENDAPATAN ASLI DAERAH (PAD)	Memperkuat penyelarasan kehidupan yang harmonis dengan lingkungan, alam, dan budaya serta peningkatan toleransi antarumat beragama untuk mencapai masyarakat yang adil dan makmur.	3. Peningkatan Kualitas Lingkungan Hidup	
2	11	03	2.02		Penanggulangan Pencemaran dan/atau Kerusakan Lingkungan Hidup Kabupaten/Kota	Jumlah Laporan kegiatan Penanggulangan Pencemaran dan/atau Kerusakan Lingkungan Hidup Kabupaten/Kota	4 Laporan	1 Laporan	250.000.000,00	243.856.000,00	243.856.000,00		Memperkuat penyelarasan kehidupan yang harmonis dengan lingkungan, alam, dan budaya serta peningkatan toleransi antarumat beragama untuk mencapai masyarakat yang adil dan makmur.	3. Peningkatan Kualitas Lingkungan Hidup	Masyarakat Kota Samarinda

Kode					Urusan / Bidang Urusan / Program / Kegiatan / Sub Kegiatan	Indikator Program / Kegiatan / Sub Kegiatan	Capaian Kinerja Dan Kerangka Pendanaan						Kelompok Sasaran			
							Target 2025		Pagu Indikatif (Rp)			Lokasi		Sumber Dana	Prioritas	
							Sebelum	Sesudah	RKPD 2025	APBD 2025	RKPD Perubahan 2025				Nasional	Daerah
1	2	3	4	5	6	7	8	9	10	11	12	13				
2	11	03	2.02	0001	Pemberian Informasi Peringatan Pencemaran dan/atau Kerusakan Lingkungan Hidup pada Masyarakat											
					Jumlah Laporan Sosialisasi Informasi Peringatan Pencemaran dan/atau Kerusakan Lingkungan Hidup pada Masyarakat di Kabupaten/Kota yang Dilaksanakan	4 Laporan	2 Laporan	250.000.000,00	243.856.000,00	180.509.000,00	Kota Samarinda, Semua Kecamatan, Semua Kel/Desa	PENDAPATAN ASLI DAERAH (PAD)	Memperkuat penyalarsan kehidupan yang harmonis dengan lingkungan, alam, dan budaya serta peningkatan toleransi antarumat beragama untuk mencapai masyarakat yang adil dan makmur.	3. Peningkatan Kualitas Lingkungan Hidup		
2	11	03	2.03		Pemulihan Pencemaran dan/atau Kerusakan Lingkungan Hidup Kabupaten/Kota	Jumlah Laporan Kegiatan Pemulihan Pencemaran dan/atau Kerusakan Lingkungan Hidup Kabupaten/Kota	2 Dokumen	1 Laporan	400.000.000,00	383.078.000,00	383.078.000,00		Memperkuat penyalarsan kehidupan yang harmonis dengan lingkungan, alam, dan budaya serta peningkatan toleransi antarumat beragama untuk mencapai masyarakat yang adil dan makmur.	3. Peningkatan Kualitas Lingkungan Hidup	Masyarakat Kota Samarinda	
2	11	03	2.03	0006	Pelaksanaan remediasi											
					luas area yang dilakukan remediasi di kabupaten/kota yang menjadi kewenangan kabupaten/kota	1 Ha	1 Ha	50.000.000,00	50.000.000,00	49.900.000,00	Kota Samarinda, Semua Kecamatan, Semua Kel/Desa	PENDAPATAN ASLI DAERAH (PAD)	Memperkuat penyalarsan kehidupan yang harmonis dengan lingkungan, alam, dan budaya serta peningkatan toleransi antarumat beragama untuk mencapai masyarakat yang adil dan makmur.	3. Peningkatan Kualitas Lingkungan Hidup		
2	11	03	2.03	0009	Pelaksanaan rehabilitasi											
					luas area yang dilakukan rehabilitasi di kabupaten/kota yang menjadi kewenangan kabupaten/kota	1 Ha	1 Ha	300.000.000,00	291.767.000,00	210.067.500,00	Kota Samarinda, Kecamatan Samarinda Utara dan Kecamatan Sungai Pinang	PENDAPATAN ASLI DAERAH (PAD)	Memperkuat penyalarsan kehidupan yang harmonis dengan lingkungan, alam, dan budaya serta peningkatan toleransi antarumat beragama untuk mencapai masyarakat yang adil dan makmur.	3. Peningkatan Kualitas Lingkungan Hidup		

Kode	Urusan / Bidang Urusan / Program / Kegiatan / Sub Kegiatan	Indikator Program / Kegiatan / Sub Kegiatan	Capaian Kinerja Dan Kerangka Pendanaan									Kelompok Sasaran			
			Target 2025		Pagu Indikatif (Rp)			Lokasi	Sumber Dana	Prioritas					
			Sebelum	Sesudah	RKPD 2025	APBD 2025	RKPD Perubahan 2025			Nasional	Daerah				
1	2	3	4	5	6	7	8	9	10	11	12	13			
2	11	03	2.03	0013	Koordinasi dan Sinkronisasi rehabilitasi										
					jumlah kegiatan koordinasi dan sinkronisasi rehabilitasi di kabupaten/kota yang dilaksanakan	1 Kegiatan	1 Kegiatan	50.000.000,00	41.311.000,00	29.036.000,00	Kota Samarinda, Semua Kecamatan, Semua Kel/Desa	PENDAPATAN ASLI DAERAH (PAD)	Memperkuat penyeselarasan kehidupan yang harmonis dengan lingkungan, alam, dan budaya serta peningkatan toleransi antarumat beragama untuk mencapai masyarakat yang adil dan makmur.	3. Peningkatan Kualitas Lingkungan Hidup	
2	11	04			PROGRAM PENGELOLAAN KEANEKARAGAMAN HAYATI (KEHATI)	Persentase RTH	43,3 Ha	5,30 %	7.668.914.634,00	5.715.094.000,00	5.573.479.100,00				
2	11	04	2.01		Pengelolaan Keaneekaragaman Hayati Kabupaten/Kota	Luasan Pengelolaan Keaneekaragaman Hayati (KEHATI)	43,3 Ha	47,96 Ha	7.668.914.634,00	5.715.094.000,00	5.715.094.000,00		Memperkuat penyeselarasan kehidupan yang harmonis dengan lingkungan, alam, dan budaya serta peningkatan toleransi antarumat beragama untuk mencapai masyarakat yang adil dan makmur.	3. Peningkatan Kualitas Lingkungan Hidup	Masyarakat Kota Samarinda
2	11	04	2.01	0001	Penyusunan dan Penetapan Rencana Pengelolaan Keaneekaragaman Hayati										
					Jumlah Dokumen Rencana Induk Pengelolaan Kehati yang Disusun	1 Dokumen	1 Dokumen	200.000.000,00	195.610.000,00	178.944.000,00	Kota Samarinda, Semua Kecamatan, Semua Kel/Desa	PENDAPATAN ASLI DAERAH (PAD)	Memperkuat penyeselarasan kehidupan yang harmonis dengan lingkungan, alam, dan budaya serta peningkatan toleransi antarumat beragama untuk mencapai masyarakat yang adil dan makmur.	3. Peningkatan Kualitas Lingkungan Hidup	
2	11	04	2.01	0004	Pengelolaan Ruang Terbuka Hijau (RTH)										
					Luas RTH yang Dikelola Lingkup Kewenangan Kabupaten/Kota	35 Ha	47,96 Ha	6.243.914.634,00	4.300.500.000,00	4.208.889.600,00	Kota Samarinda, Semua Kecamatan, Semua Kel/Desa	PENDAPATAN ASLI DAERAH (PAD)	Memperkuat penyeselarasan kehidupan yang harmonis dengan lingkungan, alam, dan budaya serta peningkatan toleransi antarumat beragama	3. Peningkatan Kualitas Lingkungan Hidup	

Kode	Urusan / Bidang Urusan / Program / Kegiatan / Sub Kegiatan	Indikator Program / Kegiatan / Sub Kegiatan	Capaian Kinerja Dan Kerangka Pendanaan									Kelompok Sasaran		
			Target 2025		Pagu Indikatif (Rp)			Lokasi	Sumber Dana	Prioritas				
			Sebelum	Sesudah	RKPD 2025	APBD 2025	RKPD Perubahan 2025			Nasional	Daerah			
1	2	3	4	5	6	7	8	9	10	11	12	13		
											untuk mencapai masyarakat yang adil dan makmur.			
2	11	04	2.01	0006	Pengembangan Kapasitas Kelembagaan dan SDM dalam Pengelolaan Keanekaragaman Hayati									
					Jumlah Orang yang Meningkatkan Kapasitasnya dalam Pengelolaan Keanekaragaman Hayati	10 Orang	10 Orang	25.000.000,00	25.000.000,00	25.000.000,00	Kota Samarinda, Kecamatan Samarinda Ulu, Kelurahan Air Putih	PENDAPATAN ASLI DAERAH (PAD)	Memperkuat penyelaras kehidupan yang harmonis dengan lingkungan, alam, dan budaya serta peningkatan toleransi antarumat beragama untuk mencapai masyarakat yang adil dan makmur.	3. Peningkatan Kualitas Lingkungan Hidup
2	11	04	2.01	0007	Pengelolaan Sarana dan Prasarana Keanekaragaman Hayati									
					Jumlah Sarana dan Prasarana Keanekaragaman Hayati yang Dikelola	5 Unit	3 Unit	950.000.000,00	950.000.000,00	928.716.500,00	Kota Samarinda, Semua Kecamatan, Semua Kel/Desa	PENDAPATAN ASLI DAERAH (PAD)	Memperkuat penyelaras kehidupan yang harmonis dengan lingkungan, alam, dan budaya serta peningkatan toleransi antarumat beragama untuk mencapai masyarakat yang adil dan makmur.	3. Peningkatan Kualitas Lingkungan Hidup
2	11	04	2.01	0009	Pengelolaan Taman Keanekaragaman Hayati di Luar Kawasan Hutan									
					Unit Taman Kehati Di Luar Kawasan Hutan yang Dikelola Lingkup Kewenangan Kabupaten/Kota	5 Unit	1 Unit	250.000.000,00	243.984.000,00	231.929.000,00	Kota Samarinda, Kecamatan Sambutan, Kelurahan Makroman	PENDAPATAN ASLI DAERAH (PAD)	Memperkuat penyelaras kehidupan yang harmonis dengan lingkungan, alam, dan budaya serta peningkatan toleransi antarumat beragama untuk mencapai masyarakat yang adil dan makmur.	3. Peningkatan Kualitas Lingkungan Hidup
2	11	05			PROGRAM PENGENDALIAN BAHAN BERBAHAYA DAN BERACUN (B3) DAN LIMBAH BAHAN BERBAHAYA DAN BERACUN (LIMBAH B3)	Persentase Limbah B3 yang Terkelola	2 Dokumen	99,00 %	250.000.000,00	241.571.000,00	228.848.000,00			

Kode					Urusan / Bidang Urusan / Program / Kegiatan / Sub Kegiatan	Indikator Program / Kegiatan / Sub Kegiatan	Capaian Kinerja Dan Kerangka Pendanaan						Kelompok Sasaran			
							Target 2025		Pagu Indikatif (Rp)			Lokasi		Sumber Dana	Prioritas	
							Sebelum	Sesudah	RKPD 2025	APBD 2025	RKPD Perubahan 2025				Nasional	Daerah
1	2	3	4	5	6	7	8	9	10	11	12	13				
2	11	05	2.01		Penyimpanan sementara Limbah B3	Persentase jumlah kegiatan usaha yang di verifikasi terkait pemenuhan standar atau rincian teknis penyimpanan limbah B3	4 Laporan	50,00 %	100.000.000,00	96.641.000,00	96.641.000,00			Memperkuat penyalarasn kehidupan yang harmonis dengan lingkungan, alam, dan budaya serta peningkatan toleransi antarumat beragama untuk mencapai masyarakat yang adil dan makmur.	3. Peningkatan Kualitas Lingkungan Hidup	Masyarakat Kota Samarinda
2	11	05	2.01	0002	Verifikasi Lapangan untuk Memastikan Pemenuhan Persyaratan Administrasi dan Teknis Penyimpanan sementara Limbah B3											
						Jumlah Laporan Kegiatan Verifikasi Lapangan Pemenuhan Komitmen Persetujuan/Izin Penyimpanan sementara dan Pengumpulan Limbah B3	4 Laporan	4 Laporan	100.000.000,00	96.641.000,00	91.299.500,00	Kota Samarinda, Semua Kecamatan, Semua Kel/Desa	PENDAPATAN ASLI DAERAH (PAD)	Memperkuat penyalarasn kehidupan yang harmonis dengan lingkungan, alam, dan budaya serta peningkatan toleransi antarumat beragama untuk mencapai masyarakat yang adil dan makmur.	3. Peningkatan Kualitas Lingkungan Hidup	
2	11	05	2.02		Pengumpulan Limbah B3 dalam 1 (Satu) Daerah Kabupaten/Kota	Persentase pelaku usaha yang melaporkan neraca pengumpulan limbah B3	4 Laporan	25,00 %	150.000.000,00	144.930.000,00	144.930.000,00			Memperkuat penyalarasn kehidupan yang harmonis dengan lingkungan, alam, dan budaya serta peningkatan toleransi antarumat beragama untuk mencapai masyarakat yang adil dan makmur.	3. Peningkatan Kualitas Lingkungan Hidup	Masyarakat Kota Samarinda
2	11	05	2.02	0002	Koordinasi dan Sinkronisasi Pengelolaan Limbah B3 dengan Pemerintah Provinsi dalam rangka Pengangkutan, Pemanfaatan, Pengolahan, dan/atau Penimbunan											
						Jumlah Dokumen Hasil Koordinasi & Sinkronisasi Pengelolaan Limbah B3 dengan Pemerintah dan Pemerintah Provinsi dalam rangka Pengangkutan, Pemanfaatan, Pengolahan, dan/atau Penimbunan yang Bukan Menjadi Kewenangan Pemda Kabupaten/Kota serta Pelaksanaan Pengumpulan dan Penyimpanan sementara Limbah B3 yang Sesuai dengan Kewenangannya	1 Dokumen	1 Dokumen	150.000.000,00	144.930.000,00	137.548.500,00	Kota Samarinda, Semua Kecamatan, Semua Kel/Desa	PENDAPATAN ASLI DAERAH (PAD)	Memperkuat penyalarasn kehidupan yang harmonis dengan lingkungan, alam, dan budaya serta peningkatan toleransi antarumat beragama untuk mencapai masyarakat yang adil dan makmur.	3. Peningkatan Kualitas Lingkungan Hidup	

Kode	Urusan / Bidang Urusan / Program / Kegiatan / Sub Kegiatan	Indikator Program / Kegiatan / Sub Kegiatan	Capaian Kinerja Dan Kerangka Pendanaan									Kelompok Sasaran				
			Target 2025		Pagu Indikatif (Rp)			Lokasi	Sumber Dana	Prioritas						
			Sebelum	Sesudah	RKPD 2025	APBD 2025	RKPD Perubahan 2025			Nasional	Daerah					
1	2	3	4	5	6	7	8	9	10	11	12	13				
2	11	06			PROGRAM PEMBINAAN DAN PENGAWASAN TERHADAP IZIN LINGKUNGAN DAN IZIN PERLINDUNGAN DAN PENGELOLAAN LINGKUNGAN HIDUP (PPLH)	Ketaatan Penanggung jawab Usaha dan/atau Kegiatan Terhadap Izin Lingkungan, Izin PPLH dan PUU LH	30 %	25,00 %	250.000.000,00	232.571.000,00	188.264.500,00					
2	11	06	2.01		Pembinaan dan Pengawasan Terhadap Usaha dan/atau Kegiatan yang Izin Lingkungan dan Izin PPLH Diterbitkan oleh Pemerintah Daerah Kabupaten/Kota	Persentase jumlah kegiatan usaha yang dilakukan pengawasan	684 Dokumen	10,25 %	250.000.000,00	232.571.000,00	232.571.000,00			Memperkuat penyalarsan kehidupan yang harmonis dengan lingkungan, alam, dan budaya serta peningkatan toleransi antarumat beragama untuk mencapai masyarakat yang adil dan makmur.	3. Peningkatan Kualitas Lingkungan Hidup	Masyarakat Kota Samarinda
2	11	06	2.01	0001	Fasilitasi Pemenuhan Ketentuan dan Kewajiban Izin Lingkungan dan/atau Izin PPLH											
					Jumlah Rekomendasi dan/atau Persetujuan Teknis, Persetujuan Lingkungan, dan Surat Kelayakan Operasi yang Diberikan	30 Dokumen	20 Dokumen	75.000.000,00	71.593.000,00	57.524.000,00	Kota Samarinda, Semua Kecamatan, Semua Kel/Desa	PENDAPATAN ASLI DAERAH (PAD)	Memperkuat penyalarsan kehidupan yang harmonis dengan lingkungan, alam, dan budaya serta peningkatan toleransi antarumat beragama untuk mencapai masyarakat yang adil dan makmur.	3. Peningkatan Kualitas Lingkungan Hidup		
2	11	06	2.01	0007	Pengembangan Kapasitas Pejabat Pengawas Lingkungan Hidup											
					Jumlah PPLHD yang ditingkatkan kapasitasnya	10 Orang	10 Orang	75.000.000,00	60.978.000,00	31.569.500,00	Kota Samarinda, Kecamatan Samarinda Ulu, Kelurahan Air Putih	PENDAPATAN ASLI DAERAH (PAD)	Memperkuat penyalarsan kehidupan yang harmonis dengan lingkungan, alam, dan budaya serta peningkatan toleransi antarumat beragama untuk mencapai masyarakat yang adil dan makmur.	3. Peningkatan Kualitas Lingkungan Hidup		
2	11	06	2.01	0009	Pengawasan Perizinan Berusaha atau Persetujuan Pemerintah terkait Persetujuan Lingkungan yang diterbitkan oleh Pemerintah Daerah Kabupaten/Kota dan Peraturan Perundang-undangan di bidang Perlindungan dan Pengelolaan Lingkungan Hidup											
					Jumlah Badan usaha dan/atau kegiatan yang diawasi	41 Badan Usaha	41 Badan Usaha	100.000.000,00	100.000.000,00	99.171.000,00	Kota Samarinda, Semua Kecamatan,	PENDAPATAN ASLI DAERAH (PAD)	Memperkuat penyalarsan kehidupan yang harmonis dengan	3. Peningkatan Kualitas		

Kode	Urusan / Bidang Urusan / Program / Kegiatan / Sub Kegiatan	Indikator Program / Kegiatan / Sub Kegiatan	Capaian Kinerja Dan Kerangka Pendanaan									Kelompok Sasaran				
			Target 2025		Pagu Indikatif (Rp)			Lokasi	Sumber Dana	Prioritas						
			Sebelum	Sesudah	RKPD 2025	APBD 2025	RKPD Perubahan 2025			Nasional	Daerah					
1	2	3	4	5	6	7	8	9	10	11	12	13				
									Semua Kel/Desa		lingkungan, alam, dan budaya serta peningkatan toleransi antarumat beragama untuk mencapai masyarakat yang adil dan makmur.	Lingkungan Hidup				
2	11	08			PROGRAM PENINGKATAN PENDIDIKAN, PELATIHAN DAN PENYULUHAN LINGKUNGAN HIDUP UNTUK MASYARAKAT	Persentase Penyuluh Lingkungan Hidup yang Ditingkatkan Kompetensinya	4 Kelompok	100,00 %	145.000.000,00	341.521.000,00	299.797.000,00					
2	11	08	2.01		Penyelenggaraan Pendidikan, Pelatihan, dan Penyuluhan Lingkungan Hidup untuk Lembaga Kemasyarakatan Tingkat Daerah Kabupaten/Kota	Terselenggaranya Pendidikan, Latihan, dan penyuluhan Lingkungan hidup untuk lembaga kemasyarakatan Tingkat Daerah	4 Kelompok	4 Dokumen	145.000.000,00	341.521.000,00	341.521.000,00		Memperkuat penyesuaian kehidupan yang harmonis dengan lingkungan, alam, dan budaya serta peningkatan toleransi antarumat beragama untuk mencapai masyarakat yang adil dan makmur.	3. Peningkatan Kualitas Lingkungan Hidup	Masyarakat Kota Samarinda	
2	11	08	2.01	0002	Pendampingan Gerakan Peduli Lingkungan Hidup											
					Jumlah Pendampingan Pembinaan Gerakan Peduli dan Berbudaya Lingkungan Hidup yang Dilaksanakan		5 Dokumen	4 Dokumen	75.000.000,00	91.521.000,00	72.082.500,00	Kota Samarinda, Semua Kecamatan, Semua Kel/Desa	PENDAPATAN ASLI DAERAH (PAD)	Memperkuat penyesuaian kehidupan yang harmonis dengan lingkungan, alam, dan budaya serta peningkatan toleransi antarumat beragama untuk mencapai masyarakat yang adil dan makmur.	3. Peningkatan Kualitas Lingkungan Hidup	
2	11	08	2.01	0003	Penyelenggaraan Penyuluhan dan Kampanye Lingkungan Hidup											
					Jumlah Masyarakat/Kelompok Masyarakat/Pelaku Usaha/Kegiatan yang terlibat		100 Orang	100 Orang	50.000.000,00	200.000.000,00	198.204.000,00	Kota Samarinda, Semua Kecamatan, Semua Kel/Desa	PENDAPATAN ASLI DAERAH (PAD)	Memperkuat penyesuaian kehidupan yang harmonis dengan lingkungan, alam, dan budaya serta peningkatan toleransi antarumat beragama untuk mencapai	3. Peningkatan Kualitas Lingkungan Hidup	

Kode	Urusan / Bidang Urusan / Program / Kegiatan / Sub Kegiatan	Indikator Program / Kegiatan / Sub Kegiatan	Capaian Kinerja Dan Kerangka Pendanaan									Kelompok Sasaran			
			Target 2025		Pagu Indikatif (Rp)			Lokasi	Sumber Dana	Prioritas					
			Sebelum	Sesudah	RKPD 2025	APBD 2025	RKPD Perubahan 2025			Nasional	Daerah				
1	2	3	4	5	6	7	8	9	10	11	12	13			
											masyarakat yang adil dan makmur.				
2	11	08	2.01	0004	Penumbuhan Kesadaran Keluarga dalam Peningkatan Kualitas Lingkungan Hidup dan Kawasan Pemukiman yang Sehat										
					Jumlah Keluarga yang Mengikuti Penumbuhan Kesadaran Keluarga dalam Peningkatan Kualitas Lingkungan Hidup dan Kawasan Pemukiman yang Sehat	20 Keluarga	20 Keluarga	20.000.000,00	50.000.000,00	29.510.500,00	Kota Samarinda, Semua Kecamatan, Semua Kel/Desa	PENDAPATAN ASLI DAERAH (PAD)	Memperkuat penyalarsan kehidupan yang harmonis dengan lingkungan, alam, dan budaya serta peningkatan toleransi antarumat beragama untuk mencapai masyarakat yang adil dan makmur.	3. Peningkatan Kualitas Lingkungan Hidup	
2	11	09			PROGRAM PENGHARGAAN LINGKUNGAN HIDUP UNTUK MASYARAKAT	Persentase Partisipasi Masyarakat dalam perlindungan dan Pengelolaan Lingkungan Hidup	5 Penghargaan	100,00 %	500.000.000,00	645.278.000,00	466.309.500,00				
2	11	09	2.01		Pemberian Penghargaan Lingkungan Hidup Tingkat Daerah Kabupaten/Kota	Terselenggaranya pemberian penghargaan lingkungan hidup	5 Penghargaan	5 Entitas	500.000.000,00	645.278.000,00	645.278.000,00		Memperkuat penyalarsan kehidupan yang harmonis dengan lingkungan, alam, dan budaya serta peningkatan toleransi antarumat beragama untuk mencapai masyarakat yang adil dan makmur.	3. Peningkatan Kualitas Lingkungan Hidup	Masyarakat Kota Samarinda
2	11	09	2.01	0001	Penilaian Kinerja Masyarakat/Lembaga Masyarakat/Dunia Usaha/Dunia Pendidikan/Filantropi dalam Perlindungan dan Pengelolaan Lingkungan Hidup										
					Jumlah Masyarakat/Lembaga Masyarakat/Dunia Usaha/Dunia Pendidikan/Filantropi yang Dinilai Kinerjanya dalam rangka PPLH	5 Entitas	5 Entitas	500.000.000,00	645.278.000,00	466.309.500,00	Kota Samarinda, Semua Kecamatan, Semua Kel/Desa	PENDAPATAN ASLI DAERAH (PAD)	Memperkuat penyalarsan kehidupan yang harmonis dengan lingkungan, alam, dan budaya serta peningkatan toleransi antarumat beragama untuk mencapai masyarakat yang adil dan makmur.	3. Peningkatan Kualitas Lingkungan Hidup	
2	11	10			PROGRAM PENANGANAN PENGADUAN LINGKUNGAN HIDUP	Persentase Penyelesaian sangketa / kasus tindak pidana lingkungan hidup	100 %	100,00 %	450.000.000,00	439.338.000,00	339.690.500,00				

Kode					Urusan / Bidang Urusan / Program / Kegiatan / Sub Kegiatan	Indikator Program / Kegiatan / Sub Kegiatan	Capaian Kinerja Dan Kerangka Pendanaan						Kelompok Sasaran			
							Target 2025		Pagu Indikatif (Rp)			Lokasi		Sumber Dana	Prioritas	
							Sebelum	Sesudah	RKPD 2025	APBD 2025	RKPD Perubahan 2025				Nasional	Daerah
1	2	3	4	5	6	7	8	9	10	11	12	13				
2	11	10	2.01		Penyelesaian Pengaduan Masyarakat di Bidang Perlindungan dan Pengelolaan Lingkungan Hidup (PPLH) Kabupaten/Kota	Persentase Penyelesaian Pengaduan Masyarakat di Bidang Perlindungan dan Pengelolaan Lingkungan Hidup (PPLH) Kabupaten/Kota	48 Dokumen	100,00 %	450.000.000,00	439.338.000,00	439.338.000,00			Memperkuat penyalarsan kehidupan yang harmonis dengan lingkungan, alam, dan budaya serta peningkatan toleransi antarumat beragama untuk mencapai masyarakat yang adil dan makmur.	3. Peningkatan Kualitas Lingkungan Hidup	Masyarakat Kota Samarinda
2	11	10	2.01	0004	Pengelolaan Pengaduan permasalahan Pencemaran dan Perusakan Lingkungan Hidup tingkat Kabupaten/Kota											
					Jumlah pengaduan permasalahan Pencemaran dan Perusakan Lingkungan Hidup tingkat Kabupaten/Kota yang ditindaklanjuti/ditangani	24 Pengaduan	24 Pengaduan	100.000.000,00	97.507.000,00	70.108.500,00	Kota Samarinda, Semua Kecamatan, Semua Kel/Desa	PENDAPATAN ASLI DAERAH (PAD)	Memperkuat penyalarsan kehidupan yang harmonis dengan lingkungan, alam, dan budaya serta peningkatan toleransi antarumat beragama untuk mencapai masyarakat yang adil dan makmur.	3. Peningkatan Kualitas Lingkungan Hidup		
2	11	10	2.01	0005	Penyelesaian sengketa lingkungan hidup yang ditangani yang menjadi kewenangan kabupaten/kota											
					Jumlah sengketa lingkungan hidup yang ditangani yang menjadi kewenangan kabupaten/kota	24 Perkara	24 Perkara	100.000.000,00	97.507.000,00	91.257.500,00	Kota Samarinda, Semua Kecamatan, Semua Kel/Desa	PENDAPATAN ASLI DAERAH (PAD)	Memperkuat penyalarsan kehidupan yang harmonis dengan lingkungan, alam, dan budaya serta peningkatan toleransi antarumat beragama untuk mencapai masyarakat yang adil dan makmur.	3. Peningkatan Kualitas Lingkungan Hidup		
2	11	10	2.01	0006	Penerapan sanksi administrasi yang menjadi kewenangan kabupaten/kota											
					Jumlah penerapan sanksi administratif yang dikenakan kepada penanggung jawab usaha/kegiatan yang tidak taat dan menjadi kewenangan kabupaten/kota	10 Perkara	10 Perkara	250.000.000,00	244.324.000,00	178.324.500,00	Kota Samarinda, Semua Kecamatan, Semua Kel/Desa	PENDAPATAN ASLI DAERAH (PAD)	Memperkuat penyalarsan kehidupan yang harmonis dengan lingkungan, alam, dan budaya serta peningkatan toleransi antarumat beragama untuk mencapai masyarakat yang adil dan makmur.	3. Peningkatan Kualitas Lingkungan Hidup		

Kode	Urusan / Bidang Urusan / Program / Kegiatan / Sub Kegiatan	Indikator Program / Kegiatan / Sub Kegiatan	Capaian Kinerja Dan Kerangka Pendanaan									Kelompok Sasaran				
			Target 2025		Pagu Indikatif (Rp)			Lokasi	Sumber Dana	Prioritas						
			Sebelum	Sesudah	RKPD 2025	APBD 2025	RKPD Perubahan 2025			Nasional	Daerah					
1	2	3	4	5	6	7	8	9	10	11	12	13				
2	11	11			PROGRAM PENGELOLAAN PERSAMPAHAN	Jumlah Sampah terkelola	250459,59 Ton	99,00 %	8.786.846.355,00	33.010.417.934,00	39.175.413.029,00					
2	11	11	2.01		Pengelolaan Sampah	Persentase Penanganan sampah Persentase Pengurangan sampah	175321,71 Ton 75137,88 Ton	14,00 % 85,00 %	8.786.846.355,00	33.010.417.934,00	33.010.417.934,00			Memperkuat penyelarasan kehidupan yang harmonis dengan lingkungan, alam, dan budaya serta peningkatan toleransi antarumat beragama untuk mencapai masyarakat yang adil dan makmur.	3. Peningkatan Kualitas Lingkungan Hidup	Masyarakat Kota Samarinda
2	11	11	2.01	0004	Peningkatan Peran Serta Masyarakat dalam Pengelolaan Persampahan											
					Jumlah Masyarakat, Kelompok Masyarakat atau Para Pihak Lainnya yang Terlibat Aktif dalam Kegiatan Pengelolaan Sampah Berbasis Masyarakat	10 Kelompok	10 Kelompok	626.846.355,00	617.482.355,00	350.592.000,00	Kota Samarinda, Kecamatan, Semua Kel/Desa	PENDAPATAN ASLI DAERAH (PAD)	Memperkuat penyelarasan kehidupan yang harmonis dengan lingkungan, alam, dan budaya serta peningkatan toleransi antarumat beragama untuk mencapai masyarakat yang adil dan makmur.	3. Peningkatan Kualitas Lingkungan Hidup		
2	11	11	2.01	0005	Koordinasi dan Sinkronisasi Penyediaan Prasarana dan Sarana Pengelolaan Persampahan											
					Jumlah Dokumen Hasil Koordinasi dan Sinkronisasi Penyediaan Prasarana dan Sarana Bersama Pemerintah Pusat, Provinsi maupun Pihak Lain di Luar Kabupaten/Kota untuk Pengelolaan Sampah Kabupaten/Kota, Pengelolaan Persampahan Sesuai dengan Rencana Induk Pengelolaan Sampah dan Mengacu pada Jakstrada	1 Dokumen	1 Dokumen	75.000.000,00	71.241.000,00	53.520.000,00	Kota Samarinda, Kecamatan Samarinda Ulu, Kelurahan Air Putih	PENDAPATAN ASLI DAERAH (PAD)	Memperkuat penyelarasan kehidupan yang harmonis dengan lingkungan, alam, dan budaya serta peningkatan toleransi antarumat beragama untuk mencapai masyarakat yang adil dan makmur.	3. Peningkatan Kualitas Lingkungan Hidup		
2	11	11	2.01	0015	Penanganan sampah melalui pengoperasian dan pemeliharaan sarana dan prasarana penanganan sampah											
					Jumlah sarana dan prasarana penanganan sampah yang beroperasi dan terpelihara dengan baik	187 Unit	187 Unit	5.035.000.000,00	20.658.124.459,00	20.741.763.459,00	Kota Samarinda, Semua Kecamatan, Semua Kel/Desa	PENDAPATAN ASLI DAERAH (PAD)	Memperkuat penyelarasan kehidupan yang harmonis dengan lingkungan, alam, dan budaya serta peningkatan toleransi antarumat beragama	3. Peningkatan Kualitas Lingkungan Hidup		

Kode	Urusan / Bidang Urusan / Program / Kegiatan / Sub Kegiatan	Indikator Program / Kegiatan / Sub Kegiatan	Capaian Kinerja Dan Kerangka Pendanaan									Kelompok Sasaran			
			Target 2025		Pagu Indikatif (Rp)			Lokasi	Sumber Dana	Prioritas					
			Sebelum	Sesudah	RKPD 2025	APBD 2025	RKPD Perubahan 2025			Nasional	Daerah				
1	2	3	4	5	6	7	8	9	10	11	12	13			
											untuk mencapai masyarakat yang adil dan makmur.				
2	11	11	2.01	0019	Pengurangan sampah melalui pendauran ulang sampah										
					Jumlah sampah yang terdaur ulang	75137,88 Ton	75137,88 Ton	550.000.000,00	550.000.000,00	411.399.000,00	Kota Samarinda, Semua Kecamatan, Semua Kel/Desa	PENDAPATAN ASLI DAERAH (PAD)	Memperkuat penyesuaian kehidupan yang harmonis dengan lingkungan, alam, dan budaya serta peningkatan toleransi antarumat beragama untuk mencapai masyarakat yang adil dan makmur.	3. Peningkatan Kualitas Lingkungan Hidup	
					UPTD Pengelolaan Sampah Kelas A			98.215.025.488,00	111.524.488.967,00	115.155.887.526,00					
2					URUSAN PEMERINTAHAN WAJIB YANG TIDAK BERKAITAN DENGAN PELAYANAN DASAR			98.215.025.488,00	111.524.488.967,00	115.155.887.526,00					
2	11				URUSAN PEMERINTAHAN BIDANG LINGKUNGAN HIDUP			98.215.025.488,00	111.524.488.967,00	115.155.887.526,00					
2	11	11			PROGRAM PENGELOLAAN PERSAMPAHAN	Jumlah Sampah terkelola	250459,59 Ton	99,00 %	8.786.846.355,00	33.010.417.934,00	39.175.413.029,00				
2	11	11	2.01		Pengelolaan Sampah	Persentase Penanganan sampah Persentase Pengurangan sampah	175321,71 Ton 75137,88 Ton	14,00 % 85,00 %	8.786.846.355,00	33.010.417.934,00	33.010.417.934,00		-	3. Peningkatan Kualitas Lingkungan Hidup	Masyarakat Kota Samarinda
2	11	11	2.01	0007	Penyediaan Sarana dan Prasarana Pengelolaan Persampahan di TPA/TPST/SPA Kabupaten/Kota										
					Jumlah Sarana dan Prasarana Penanganan Sampah untuk Kegiatan Pemilahan, Pengumpulan, Pengangkutan, Pengolahan, dan Pemrosesan Akhir	1 Unit	1 Unit	2.500.000.000,00	11.113.570.120,00	17.618.138.570,00	Kota Samarinda, Kecamatan Sambutan, Kelurahan Sambutan	PENDAPATAN ASLI DAERAH (PAD) Dana Bagi Hasil (DBH)	-	3. Peningkatan Kualitas Lingkungan Hidup	
J U M L A H								98.215.025.488,00	111.524.488.967,00	115.155.887.526,00					